

2010

Tööhõive ülevaade 2005-2010 I kvartal

Maaettevõtluse büroo
Põllumajandusministeerium

01.06.2010



SISUKORD

1. Kasutatavad mõisted	3
2. Tööhõive üldine olukord Eestis	4
3. Maa-asulate tööealiste hõiveseisund I kvartalis.....	6
4. Registreeritud töötud 2009 ja 2010. aasta I kvartalis.....	8
5. Kokkuvõtteks	10

1. KASUTATAVAD MÕISTED

Tööealised — rahvastiku majandusliku aktiivsuse uurimise aluseks võetav rahvastik vanuses 15–74 ehk tööjõu-uuringu objekt.

Tööga hõivatud isikud — ettevõttes töötavad isikud, olenemata nende töönädala pikkusest.

Töötaja — ettevõttes tööandjaga kokkuleppe (lepingu) alusel töötav isik, kes saab töö eest rahalist tasu (palk, töötasu, honorar, tänuraha, tükitöötasu, kompensatsioon).

Töötu — isik, kelle puhul on samal ajal täidetud kolm tingimust: on ilma tööta (ei tööta mitte kusagil ega puudu ajutiselt töölt); on töö leidmisel valmis kohe (kahe nädala jooksul) tööd alustama; otsib aktiivselt tööd.

Mitteaktiivne — isik, kes ei tööta ega otsi tööd (õpilased, pensionärid, lapsehoolduspuhkusel olijad, töövõimetud, heitunud isikud).

Heitunu — isik, kes on loobunud tööotsinguist, sest on kaotanud lootuse tööd leida.

Tööhõive määr — hõivatute osatähtsus tööealises rahvastikus.

Tööjõus osalemise määr ehk aktiivsuse määr — tööjõu osatähtsus tööealises rahvastikus.

Töötuse määr ehk tööpuuduse määr — töötute osatähtsus hõivatute ja töötute summas.

2. TÖÖHÕIVE ÜLDINE OLUKORD EESTIS

Eestis teeb Rahvusvahelise Tööorganisatsiooni (ILO) metoodikale tuginevat tööjõu-uuringut Statistikaamet, küsitledes juhusliku valiku alusel igas kvartalis umbes 2 200 leibkonna tööealisi ehk 15-74-aastaseid liikmeid.

Aastate 2005-2009 jooksul on Eestis hõivatute arv vähenenud 607,4-st kuni 595,8 tuhandeni (-1,9%).

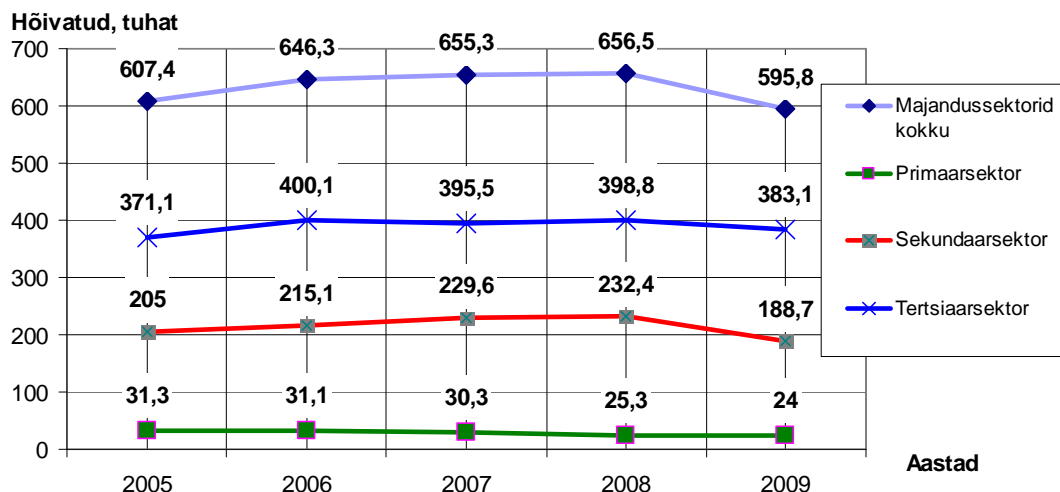
Tabel 1. Hõivatute arv majandussektorite lõikes, 2005-2009, tuhandetes

	2005	2006	2007	2008	2009
Majandussektorid kokku	607,4	646,3	655,3	656,5	595,8
Primaarsektor	31,3	31,1	30,3	25,3	24,0
Sekundaarsektor	205,0	215,1	229,6	232,4	188,7
Tertsiaarsektor	371,1	400,1	395,5	398,8	383,1

Allikas: Eesti Statistikaamet

Hõive on vähenenud primaarsektoris 34,7-st kuni 24 tuhandeni (-30,8%), sekundaarsektoris 205 tuhandest kuni 188,7 tuhande hõivatuni (-8%). Sama ajavahemiku jooksul suurenes hõivatute arv 12 tuhande ehk 3,2% võrra tertsiaarsektoris.

Joonis 1. Hõivatud majandussektorite lõikes, 2005-2009, tuhandetes



Allikas: Eesti Statistikaamet

Alates 2004. aastast tänu majanduse elavnemisele hakkas tööga hõivatute arv märgatavalt kasvama ning tööpuudus langema. 2005. aastaga võrreldes oli 2008. aastal hõivatuid 8,1% rohkem.

Tööhõive kõrgperiood aga langes ajale, mil majandusaktiivsus eelneva aastaga võrreldes oli juba languses ning 2009. aasta jooksul vähenes hõivatute arv 60 700 töötaja võrra (-9,2%). Tööturu ja reaalmajanduse trendide nihkesoleku üheks põhjuseks on see, et

esmasel reaktsioonina vähenenud tegevusmahtudele rakendati töandjate poolt pigem osalist tööaega ja palgakärpeid.

Eesti tööturгу mõjutasid maailmamajanduse jähennemise tagajärjed alates 2008. aasta viimasest kvartalist. Koos ekspordi vähenemisega kahanes ka import ning inimesed ei tarbinud enam kaupu ja teenuseid senise hooga. Eesti peamiste kaubanduspartnerite oluliselt nõrgenenud majandusolukord mõjutas Eesti ekspordi järjest enam.

Kiirenev nõudluse vähenemine jätkus järgneval aastal nii kodu- kui ka välisurul ning alates 2009. aasta I kvartalist mõjus see hõive vähenemisele märgatavalt. 2009. aastal vähenes enamiku tegevusalade lisandväärtus. See kasvas vaid metsamajanduses, kalapüügis ning avalikus halduses ja riigikaitstes, kuid nende kolme tegevusala osatähtsus majanduse kogulisandväärtuses oli väike. Tegevusaladest mõjutas hõive vähenemist kõige rohkem töötlev töötus, kus hõivatute arv vähenes aastaga 27 000 võrra ja ehitus, kus aastaga kaotas töö 18 000 inimest.

2009. aasta IV kvartaliga võrreldes vähenes hõivatute arv 2010. aasta I kvartalis 4,6%, eelmise aasta sama kvartaliga võrreldes aga 9,6%. Tööhõive on vähenenud rohkem meeste hulgas, mistõttu naiste osatähtsus tööhõives kasvab. Aastaga vähenes hõivatute arv 40 000 mehe ja 18 000 naise võrra. Tänavu I kvartalis olid 54% hõivatutest naised, aasta tagasi 52%.

Tööga hõivatute arv oli 2010. aasta I kvartalis 554 000, mis on Eesti taasiseseisvusaja väikseim hõivatute arv. Tegevusaladest on hõive vähenemist kõige rohkem mõjutanud ehitus, kus hõivatute arv vähenes aastaga 23 000 võrra (36%). Töötlevas tööstuses oli 17 000, kaubanduses 10 000 hõivatut vähem kui aasta tagasi. Töötlevas tööstuses oli 17 000, kaubanduses 10 000 hõivatut vähem kui aasta tagasi.

Kui 2009. aasta I kvartalis oli töötuid 79 000, siis 2010. aasta samal perioodil juba 136 900 ehk 1,7 korda rohkem.

Töötuse määr tõusis mulluse aasta I kvartali 11,4 protsendilt 2010. aasta esimeses kvartalis 19,8 protsendini.

Eesti 2010. aasta esimese kvartali SKP langus -2,3% aastases võrdluses - näitab, et majanduslanguse aeglustumine on jätkumas. Võrdluseks: 2009. aasta neljanda kvartali SKP oli 9,5% madalam ja kolmandas kvartalis oli majanduslanguseks 15,6%. Tööstustoodangu maht kasvas märtsis võrreldes eelmise aasta (v.e.a) sama perioodiga 14,7% tänu suurenenud välisnõudlusele ja madalale võrdlusbaasile. Uute tellimuste indeks märtsis suurenes 18% ja eksporttellimuste oma kasvas 31%. Märtsis ületas ekspordi kasv ootusi ja oli +17% ning impordi maht suurenes +27% v.e.a jooksev hinnas.

Majandusanalüütikute andmetel on 2010. aasta II kvartalis Eesti tootmisettevõtete käibed kasvamas ja väidetavalt on paljudel ettevõtetel lähikuud tellimustega kaetud.

Põllumajanduses on piimahind tõusnud, mis võimaldab jätkata investeringutega. Analüütikud eeldavad, et majandus hakkab aastases võrdluses kasvama ka järgnevates kvartalites. Esialgu on majanduse elavnemise mõjusid raskem märgata, kuna SKP paraneb välisurugudelt tuleneva nõudluse suurenemise tõttu, mis toetab Eesti ekspordi. Sisenõudluse kasvu takistab hetkel kõrge tööpuudus.

Nõudluse paranemist oodatakse 2011. aastal. Rahandusministeeriumi 2010. aasta kevadprognoosi järgi on käesoleval aastal oodata hõivatute arvu jätkuvat vähenemist eelneva aastaga võrreldes 19 tuhande inimese võrra ehk 3,3%. Tööpuudus suureneb 2010. aastal 15,5%-ni tulenevalt madalast tööjõu nõudlusest. 2011. aastal on oodata tööpuuduse määra vähenemist 13,9%-ni.

3. MAA-ASULATE TÖÖEALISTE HÕIVESEISUND I KVARTALIS

2005-2008. aastate I kvartalite võrdluses on maa-asulate hõivatute üldarv kasvanud 25,7 tuhande hõivatu, ehk 16%. Järgnes hõivatute arvu vähenemine 2009. aasta I kvartalis 13 300 võrra (-7,1%) ja 2010. sama perioodi jooksul veel 10 300 hõivatu võrra (-6,0%).

Tabeli 2 andmetest on näha, et 2005-2008. aastate I kvartali arvestuses on tööhõive määr maapiirkonnas kasvanud 51,1%-st kuni 59,2%-ni.

Tabel 2. Maa-asulate 15-74-aastaste hõive seisund, 2005-2009. a (I kvartal)

	2005	2006	2007	2008	2009	2010
Tööjõud, tuhat	177,2	193,9	191,7	197,2	193,4	196,9
..hõivatud, tuhat	160,5	180,7	180,5	186,2	172,9	162,6
..töötud, tuhat	16,7	13,1	11,1	11,0	20,5	34,3
Mitteaktiivsed, tuhat	136,8	120,5	123,9	117,2	120,8	116,4
15-74-aastased kokku, tuhat	314,1	314,4	315,6	314,4	314,2	313,3
Tööjõus osalemise määr, %	56,4	61,7	60,7	62,7	61,6	62,9
Tööhõive määr, %	51,1	57,5	57,2	59,2	55,0	51,9
Töötuse määr, %	9,4	6,8	5,8	5,6	10,6	17,4

Allikas: Eesti Statistikaamet

Majanduskeskkonna järsk halvenemine 2008. aasta lõpus näitas, et tööjõukulude kärpimiseks on lisaks palkade langetamisele vältimatu ka töötajate arvu vähendamine.

Süveneva majanduslanguse tagajärjel alanes tööhõive määr 2009. aasta I kvartalis 55%-ni ning 2010. aasta samal perioodil 51,9%-ni.

Suurenenud on liikumised mitteaktiivsusest töötusesse, mistõttu on maa-asulates pidevalt vähenenud mitteaktiivsete arv. Tööealistel on mitteaktiivsuse domineerivateks põhjusteks õppimine, tervislik seisund ja lapsehoolduspuhkusel olemine. Kui 2005. aasta I kvartalis oli 136 800 mitteaktiivset siis 2010. aasta samal ajal 116 400, ehk 14,9% vähem.

Aastakeskmises arvestuses toimus aastatel 2005-2008 hõivatute arvu kasv 21,7 tuhande võrra (13,2%), kuid 2009. aastal oli majanduskriisi tõttu hõivatuid juba eelnenud aastaga võrreldes 17,4 tuhat vähem (9,4%).

Seejuures toimus 2005-2008. aastate jooksul hõivatute arvu märgatav suurenemine ümbertöötlevas sektoris 25,4% ja teenindussektoris – kasv 15,8%. Aastal 2009 langes hõive töötlevas sektoris 11 800 hõivatu, ehk 18,4% võrra. Teenindusvaldkonna hõivatute vähenemine oli mõõdukas – 3 600 inimese võrra s.o 3,6%.

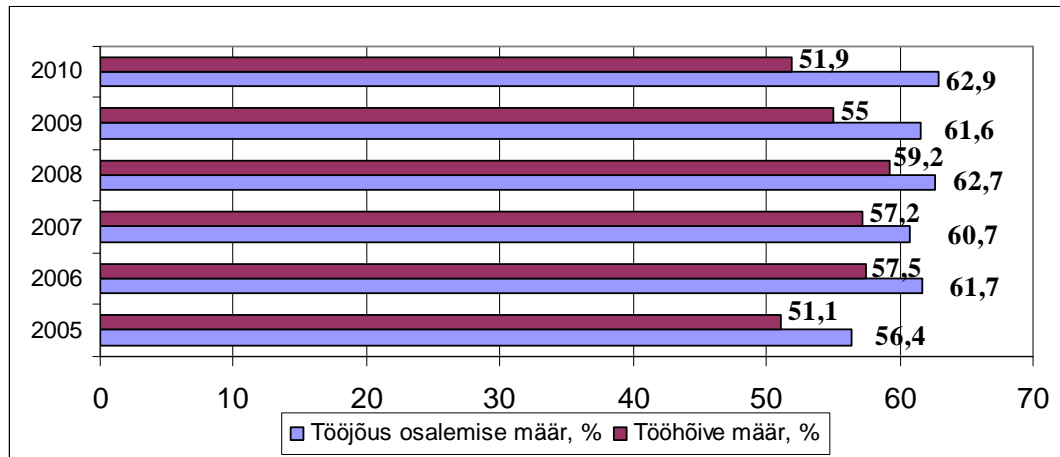
Tabel 3. Maa-asulate hõivatute arv majandussektorite lõikes, 2005-2009, tuhandetes

	2005	2006	2007	2008	2009
Majandussektorid kokku	163,8	181,3	184,9	185,5	168,1
Primaarsektor	25,4	25,7	24,1	20,3	18,2
Sekundaarsektor	51,2	62,1	64,3	64,2	52,4
Tertsiaarsektor	87,3	93,4	96,5	101,1	97,5

Allikas: Eesti Statistikaamet

Primaarsektoris oli hõivatud 2006. aastal eelneva aastaga võrreldes 300 inimest rohkem (+1,2%), kuid järgnevatel aastatel vähenes hõive 25 700-st kuni 18 200-ni 2009. aastal (-7 500 hõivatut, ehk 29,2%).

Joonis 2. Maa-asulate tööealiste tööhõive ja töötajõus osalemise määr 2005-2010, I kv (%)



Allikas: Eesti Statistikaamet

Mitteaktiivsete arv vähenes maapiirkonnas aastate 2003-2008 (I kvartal arvestuses) 137,1 tuhandest kuni 117,2 tuhandeni ehk 14,7% võrra, kuid seejärel suurenes 2009. aastal eelnenud aasta sama perioodiga võrreldes 3,6 tuhande võrra (+3,1%). 2010. aasta I kvartalis alanes mitteaktiivsete arv 116,4 tuhandeni (-3,6%), mis on seotud nii tööealiste üldarvu vähenemisega, kui ka pensioniealiste ja õpingutega seotud isikute arvu kahanemisega.

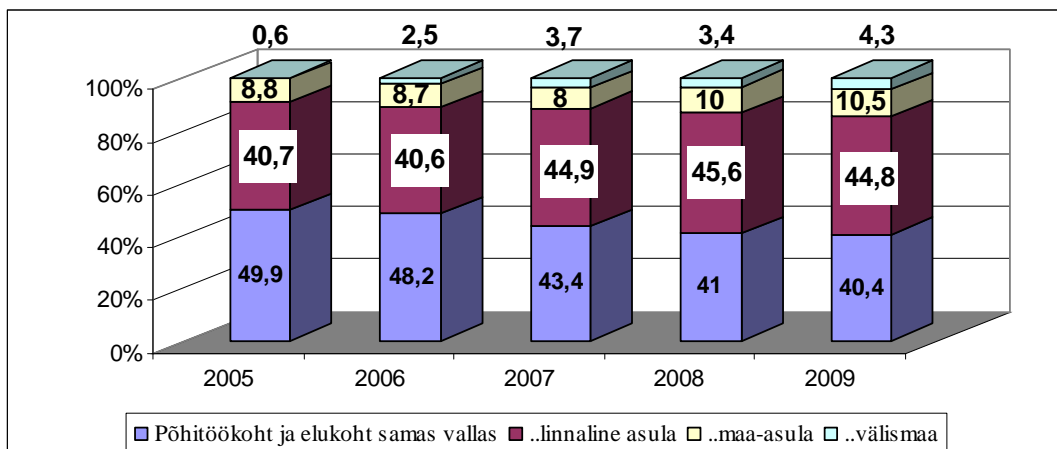
Mitteaktiivsete hulka kuuluvad õpilased, lapsehoolduspuhkusel olevad vanemad, pereliikme hooldamisega seotud isikud, puudega inimesed, koduperenaised, heitunud ja kinnipidamisasutuses viibijad.

Seoses majanduslangusega kasvas maapiirkonnas 2009. aasta esimeses kvartalis töötute arv 20,5 tuhandeni, mis oli eelmise aasta sama perioodiga võrreldes 1,9 korda rohkem ning töötuse määr kasvas 5,6%-lt kuni 10,6%-ni. 2010. aasta esimeses kvartalis oli töötuid juba 34,3 tuhat ja töötuse määr suurenes 17,4%-ni.

Käesoleva aasta I kvartalis kasvas lisandväärtus põllumajanduses, metsamajanduses, mäetööstuses, töötlevas tööstuses, elektrienergia, gaasi ja veevarustuses ning kinnisvara, rentimise ja äritegevuse tegevusalal. Lisandväärtuse vähenemine aeglustus hulgi- ja jaekaubanduses, hotellide ja restoranide, finantsvahenduse ning veonduse, laonduse ja side tegevusalal.

Ehituse, töötleva tööstuse, kaubanduse, hariduse ning tervishoiu- ja sotsiaaltöö valdkonnas töökoha kaotanud ja maale elama jäänud spetsialistidel ja oskustöölistel on kohapeal üha raskem rakendust leida, mistõttu nad on sunnitud vastuvõetavat tööd ja teenistust otsima mujal – peamiselt linnades või välismaal.

Joonis 3. Maa-asulate hõivatud põhitöökoha asukoha järgi, 2004-2009, %



Allikas: Eesti Statistikaamet

Põhilised tööalase pendelrände sihtpunktid on oma maakonnakeskused. Erandiks on Rapla maakond, kus Raplast suurem mõju on Tallinnal.

Põllumajandusettevõtjad on maal ühed suuremad tööandjad. Vaatama suurtele raskustele on põllumehed oma ettevõtteid toimimas hoidnud, mistõttu on tööpuudus väiksem, kui olla võiks. 2009. aastal suurenes põllumajanduses hõivatute arv 200 inimese võrra.

4. REGISTREERITUD TÖÖTUD 2009 JA 2010. AASTA I KVARTALIS

Töötukassas saavad ennast töötuna arvele võtta töötud vanuses 16 aastat kuni vanaduspensioniga ning töötukassa avaldatavad andmed näitavad, kui suur on registreeritud töötus. Registreeritud töötute arv ja tööjõu-uuringu andmetel põhinev töötute arv erinevad juba seepärast, et uuring hõlmab suuremat vanuserühma.

Majanduskriisi ajal on märgatav, et töö kaotanud inimesed pöörduvat üha enam Töötukassa poole, kust saab erinevaid teenuseid, töötutoetust ja töötuskindlustushüvitust. Paljud töötud vajavad töölerakendumiseks täiendus- või ümberõpet, karjäärinõustamist, praktikavõimalust jm töötamiseks ettevalmistavaid teenuseid.

2009. aasta jooksul on registreeritud töötute arv kasvanud 2,9 korda (sealhulgas valdades 2,8 ja linnades 2,9 korda). Neljakordse töötute arvu kasvu poolest paistsid silma Harjumaa vallad (aasta algusest lisandus 3 897 töötut). 3,2-kordne kasv oli Pärnumaa (+1 368) ning 3,1-kordne Raplamaa (+1 576) ja Hiiumaa (+265) valdades.

Töötute arvu kasv jätkus aeglasema tempoga ka 2010. aasta esimeses kvartalis.

Tööturuamet registreeris valdades 2009. aasta 31. märtsi seisuga 17,7 tuhat töötut, ehk 3,2 korda enam, kui eelneva aasta I kvartali lõpus. 2010. aasta sama perioodi lõpuks oli maal juba 29,8 tuhat töötut, mis oli omakorda 1,7 korda rohkem kui 2009. aastal.

Töötuks registreerimise aktiivsus kasvas 2009. aastal märgatavalt võrreldes majanduslikult heade aegade, mil paljud inimesed leidsid kiiresti omal käel uue töö.

Tabel 4. Registreeritud töötute arv kohalikes omavalitsusüksustes, 2009 ja 2010
(I kvartali lõpu seisuga)

	31.03.09	31.03.10	Kasv, x
EESTI	54 979	95 087	1,7
Töötud linnades	37 294	65 291	1,7
Töötud valdades	17 685	29 796	1,7
Harju maakonna vallad	2 796	5 703	2,0
Hiiu maakonna vallad	236	432	1,8
Ida-Viru maakonna vallad	1 420	2 217	1,6
Jõgeva maakonna vallad	787	987	1,3
Järva maakonna vallad	1 060	1 698	1,6
Lääne maakonnavallad	546	911	1,7
Lääne-Viru maakonna vallad	1 592	2 852	1,8
Põlva maakonna vallad	1 005	1 557	1,5
Pärnu maakonna vallad	1 453	2 706	1,9
Rapla maakonna vallad	1 444	2 593	1,8
Saare maakonna vallad	734	1 063	1,4
Tartu maakonna vallad	1 503	2 520	1,7
Valga maakonna vallad	675	992	1,5
Viljandi maakonna vallad	1 213	1 794	1,5
Võru maakonna vallad	1 221	1 771	1,5

Allikas: Eesti Töötukassa

Registreeritud töötute osakaal töøjõust oli 2009. aasta I kvartali lõpus 7,3%, 2010. aasta samal ajal aga juba 13,9%.

Väikseim registreeritud töötute arvu kasv 2010. aasta I kvartali lõpuks (1,3 – kordne) oli Jõgeva- (+100) ja Saaremaa (+329) valdades, kus registreeritud töötute osakaal oli aga Eesti keskmisest (13,9%) väiksem - vastavalt 9,5% ja 12,8%. Väiksema töötuse määraga maakondade hulka kuuluvad ka Tartumaa (11,5%) ja Läänemaa (12,4%).

31.03.2010 seisuga oli kõige suurem töötute osakaal Ida-Viru- (20,9%), Võru- (17,3%) ja Valgamaal (17,1%). Aasta tagasi oli töötus samuti kõrgem Ida-Virumaal (12,7%), Võrumaal (11,8%) ja Valgamaal (11,5%).

Koolitust sai 136 tuhandest 2009. aastal registreeritud töötust 17 473 inimest. Ligi 10 000 neist said konkreetset ametikoolitust, ülejäänud kas arvuti- või keeleõpet või tööotsingu- või ettevõtluskoolitust.

2010. aasta I kvartalis said tööalast koolitust 3 542 ja tööotsingu koolitust 985 inimest ning karjäärinõustamist 5 142 töötut (2009. aasta samal ajal said tööalast koolitust 3 910 inimest ja karjäärinõustamisi oli 5 031). Aprillis KPMG korraldatud ettevõtjate küsitlus "Majanduse pulss 2010" näitas mõõdukat optimismi: enamik neist ootab kaheprotsendilist majanduskasvu ja välisinvesteeringute sissevoolu jätkumist. Küsitluse kohaselt arvab üle poole ettevõtjatest, et töötleva tööstuse panus lisandväärtuse loomisse suureneb, ligi kolmandik usub, et olulise panuse annavad ka hulgi- ja jaekaubanduse ettevõtted.

Tootmisettevõtetes on suuremad töøjõukulude kärped tänaseks seljataga ning edaspidised arengud sõltuvad paljuski sellest, kas nõudluse taastumine kujuneb ootuste kohaselt. Majanduse edasise arengu suhtes on oluline, kuidas toimub töøjõu ümberpaigutamine. Kuna ehitusturg lähiajal buumiaegsete mahtudeni ei jõua, peab vabanenud töøjõud leidma rakendust mujal.

5. KOKKUVÕTTEKS

Tööturgu jääb lähiperioodil jätkuvalt mõjutama keeruline olukord ettevõtete majandustegevuses. Ka juhul kui majanduse elavnemine kujuneb oodatust mõnevõrra kiiremaks ei kiirusta ettevõtjad uute töötajate värbamisega. Sellest tulenevalt näeme Eestis tavapärasest viitaega majanduse kasvutsüklisse pöördumise ja tööturu reageerimise vahel.

Tööpuudus jätkab prognooside kohaselt kasvu teise kvartali jooksul ning saavutab kõrgtaseme 2010. aasta keskpaiku. Edasine tööpuuduse langus saab olema mõõdukas alanedes 2011. aastal 13,9% juurde.

Tööturul leiab aset tasakaalustamatuste ja palgasurve vähenemine - tööviljakus kasvab, kuid samal ajal väheneb keskmine palk. Rahandusministeeriumi hinnangul aeglustus 2009. aastal alanud kiire palgalangus 2010. aasta esimeses kvartalis.

Statistikaameti andmetel ulatus keskmine brutokuupalk 2010. aasta esimeses kvartalis 11 865 kroonini, mis on 2,3 protsenti vähem kui möödunud aastal samal ajal. Reaalpalk, ehk palk, millest tarbijahindade muutus on maha arvatud, vähenes 2,6 protsenti.

Välisriikides töötajate arv on viimastel aastatel erinevatel andmetel olnud 15...25 tuhande juures ning edaspidi on Eesti tööturult lahkujate arv pigem kasvamas. Enam kui kolmveerand välismaal töötajatest on välismaale töö leidnud sugulaste või tuttavate kaudu, mis viitab võrgustiku olemasolu. Nende võrgustike edaspidine laienemine lihtsustab ka tulevikus väljarännet. Statistikaameti andmetel teenisid 2008. aastal välismaal töötajad keskmiselt kaks ja pool korda rohkem kui Eestis töötajad. 2008. aastal teeniti välisriigis keskmise netokuupalgana välja 21 500 krooni.

Nimetatud protsessid vähendavad tööjõu kogumahtu Eestis. Seega, kuigi vähenev töötajate arv pikas perspektiivis ei ole positiivne, aitab see kriisi perioodil töötuse määra alandada. Tegemist on aga pikemaajalise protsessiga, mistõttu kiiret olukorra paranemist ei prognoosita.

Sisenõudluse jätkuvalt madal aktiivsus soodustab tööjõu suunamist sektoritesse, mis tegelevad rohkem ekspordiga. Samuti on olulise tähtsusega, et tööhõives kasvaks suurema tootlikkusega sektorite osakaal, mis eeldab muu hulgas tööjõu üldise kvalifikatsiooni taseme olulisemat tõusu.

Majanduskasvu oluliseks allikaks saab olla kasutamata tööjõud. Praegu on suur tööpuudus ning palju tööealisi on tööturult väljas või töötab vähetootlikel aladel.

Eesti majandusmudeli efektiivne ümberkujundamine eeldab väga tõsist tegelemist tööjõu küsimustega. Oskustöölise ning spetsialistide suurenev puudus nõuab riigilt vastavate hariduspoliitiliste sammude astumist, sealhulgas kutseharidusele tugevamat panustamist. Ligipääsu ümberõppele ja edasisele haridusele tuleb parandada, eriti töötute ja vähese või vananenud haridusega inimeste jaoks.

Lisaks tuleks leida täiendavaid toetusmeetmeid inimestele, kelle töötuse abiraha periood hakkab lõppema. Spetsialistide hinnangul on pikema kui 12-kuise töötuse olemise järel üha raskem aktiivselt tööturule naasta.

Võimalikud riigipoolsed meetmed peaksid senisest enam toetama tööturu ümberorienteerumist ja tööhõive kasvu, samuti pakkuma makseraskustesse sattunutele teatud tingimustel n-ö pehme maandumise võimalust.

Eesti eraisikute ja ettevõtete hoiuste maht suurenes 2010. aasta aprillis 545 miljoni krooni võrra ehk 0,5%, ulatudes kuu lõpus 112,2 miljardini. Sel aastal on kasvanud eelkõige

ettevõtete hoiused. Aprilli lõpus oli ettevõtete hoiuste maht aastatagusest kümme protsenti suurem. Eesti eraisikutele ja ettevõtetele antud laenude ja liisingute kogumaht kahanes aprillis 1,5 miljardi krooni võrra ehk 0,6 protsenti.

Kuu lõpus ulatus laenu- ja liisinguportfelli maht 246 miljardini, olles aastatagusega võrreldes 6,6% väiksem. Viimase aasta jooksul vähenes ettevõtetele väljastatud laenude ja liisingute kogumaht 8,7%.

Seoses euro lähenemisega on täheldanud, et uute laenude väljastamine on mõõdukalt kasvanud ning ettevõtjatel on jälle julgust teha pikemaajalisi investeerimisotsuseid. Laenu taotlemise suurenemist on näha ennekõike ekspordivate tööstusettevõtete seas.

Kulude kärpimiseks ja efektiivsuse tõstmiseks tehtud ümberkorraldused ettevõtluses on tootlikkust ja kasumlikkust suurendamas. See loob eeldused uue investeerimistsükli alguseks ja tööjõuvajaduse ning keskmise palga mõõdukaks kasvuks.