

MAJANDUSAASTA ARUANNE

01.01.2006 - 31.12.2006

EV Põllumajandusministeerium

Aadress: Lai 39/41, 15006 Tallinn

Telefon: 6256 101

Faks: 6256 200

E-post: pm@agri.ee

Interneti kodulehekülg: www.agri.ee

Tegevjuht: Ants Noot (Kantsler)

Majandusaasta aruanne koosneb tegevusaruandest, raamatupidamise aastaaruandest ja siseauditi eest vastutava isiku arvamusest majandusaasta aruande kohta.

Dokument koosneb 59 leheküljest.



Kantsler

SISUKORD

1. TEGEVUSARUANNE	4
1.1 ÜLEVAADE RIIGIRAAMATUPIDAMISKOHUSTUSLASE TÄHTSAMATEST MAJANDUSNÄITAJATEST.....	4
1.2 ÜLEVAADE TEGEVUSKAVADE TÄITMISE ARUANDEST.....	6
1.3 MINISTRI HINNANG SISEKONTROLLISÜSTEEMI KOHTA JA ÜLEVAADE RIIGIRAAMATUPIDAMISKOHUSTUSLASE TEGEVUSEST SISEAUDITI KORRALDAMISEL	18
1.3.1 Hinnang sisekontrollisüsteemi kohta.....	18
1.3.2 Ülevaade riigiraamatupidamiskohustustlase tegevusest siseauditi korraldamisel.....	18
1.4 ÜLEVAADE PÕLLUMAJANDUSMINISTEERIUMI VALITSEMISALAS OLEVATE ÄRIÜHINGUTE, SIHTASUTUSTE JA MUUDE ISIKUTE KOHTA	20
1.4.1 Äriühingud.....	20
1.4.2 Sihtasutused.....	21
1.4.3 Muud isikud.....	21
1.5 VALITSEMISALA RIIGIASUTUSTE NIMEKIRI	22
2. RAAMATUPIDAMISE AASTAARUANNE	23
2.1 TEGEVJUHTKONNA DEKLARATSIOON	23
2.2 BILANSS	24
2.3 TULEMIARUANNE	25
2.4 EELARVE TULUDE JA KULUDE TÄITMISE ARUANNE INSTITUTSIOONIDE JÄRGI.....	26
2.5 RAHAVOOGUDE ARUANNE.....	31
3. LISAD RAAMATUPIDAMISE AASTAARUANDELE	33
3.1 LISA 1. RAAMATUPIDAMISE AASTAARUANDE KOOSTAMISEL KASUTATUD ARVESTUSMEETODID JA HINDAMISALUSED	33
3.1.1 Arvestuse alused.....	33
3.1.2 Varade ja kohustuste jaotus lühi- ja pikaajalisteks	33
3.1.3 Raha ja raha ekvivalendid.....	33
3.1.4 Maksu-, lõivu-, trahvi- ja muud nõuded	33
3.1.5 Varud.....	34
3.1.6 Osalused sihtasutustes ja mittetulundusühingutes	34
3.1.7 Osalused tütarettevõtjates	34
3.1.8 Kinnisvarainvesteeringud.....	34
3.1.9 Materiaalne põhivara.....	34
3.1.10 Immateriaalne põhivara.....	35
3.1.11 Bioloogilised varad.....	35
3.1.12 Renditud varad	35
3.1.13 Sihtfinantseerimine	35
3.1.14 Välisvaluutas toimunud tehingute kajastamine	36
3.1.15 Maksude arvestus	36
3.1.16 Tulude arvestus	36
3.1.17 Netofinantseerimine riigieelarvest	36
3.1.18 Bilansipäevajärgsed sündmused	36
3.2 LISA 2. TEHINGUD AVALIKU SEKTORI JA SIDUSÜKSUSTEGA	37
3.2.1 Nõuded ja kohustused.....	37
3.2.2 Tulud	38
3.2.3 Kulud.....	39
3.2.3 Kulud.....	39

3.3 LISA 3. MAKSUD JA TRAHVID	41
3.3.1 Maksu-, lõivu-, trahvinõuded ja kohustused.....	41
3.3.2 Maksu-, lõivu- ja trahvitulu.....	42
3.4 LISA 4. MUUD NÕUDED JA KOHUSTUSED	43
3.5 LISA 5. VARUD.....	44
3.6 LISA 6. OSALUSED SIHTASUTUSTES JA MITTETULUNDUSÜHINGUTES.....	44
3.7 LISA 7. TÛTARETTEVÕTJAD.....	45
3.8 LISA 8. KINNISVARAINVESTEERINGUD	45
3.9 LISA 9. MATERIAALNE PÕHIVARA	46
3.10 LISA 10. IMMATERIAALNE PÕHIVARA	47
3.11 LISA 11. BIOLOOGILISED VARAD.....	47
3.12 LISA 12. BILANSIVÄLISED JA POTENTSIAALSSED KOHUSTUSED.....	47
3.13 LISA 13. LAENUKOHUSTUSED	48
3.13.1 Järelejäänud tähtaja järgi.....	48
3.13.2 Laenukohustused perioodi lõpus	48
3.14 LISA 14. SAADUD JA ANTUD TOETUSED.....	49
3.14.1 Põhivara sihtfinantseerimine	50
3.15 LISA 15. MÛUDUD TOOTED JA TEENUSED.....	50
3.16 LISA 16. MUUD TULUD.....	51
3.17 LISA 17. TÕÕJÕUKULUD.....	52
3.17.1 Keskmise töötajate arv.....	53
3.17.2 Erisoodustused	53
3.17.3 Maksud ja sotsiaalkindlustusmaksed.....	53
3.18 LISA 18. MUUD TEGEVUSKULUD	54
3.19 LISA 19. PÕHIVARA AMORTISATSIOON JA ÜMBERHINDLUS.....	55
3.20 LISA 20. NETOFINANTSEERIMINE RIIGIEELARVEST.....	56
SISEAUDITI EEST VASTUTAVA ISIKU HINNANG PÕLLUMAJANDUSMINISTEERIUMI MAJANDUSAASTA ARUANDE ÕIGSUSE JA TEHINGUTE SEADUSLIKKUSE KOHTA	57
ALLKIRJAD MAJANDUSAASTA ARUANDELE	59

1. TEGEVUSARUANNE


1.1 Ülevaade riigiraamatupidamiskohustuslase tähtsamatest majandusnäitajatest

	<i>(tuhandetes kroonides)</i>			
	2006	2005	2004	2003
Bilansi näitajad				
<i>Varad aasta lõpus</i>	1 815 133	2 270 264	1 360 100	1 063 813
<i>Kohustused aasta lõpus</i>	1 079 762	1 135 688	952 946	75 509
<i>Riigieelarvesse kuuluv netovara aasta lõpus</i>	735 371	1 134 576	407 154	988 304
Tulemiaruaude näitajad				
<i>Tegevustulud</i>	1 304 063	2 089 069	874 938	
<i>Tegevuskulud</i>	2 517 297	2 578 858	2 293 962	
<i>Tegevustulem</i>	-1 213 234	-489 789	-1 419 024	
<i>Finantstulud ja -kulud</i>	1 658	24 852	8 645	
Muud näitajad				
<i>Töötajate keskmine arv</i>	1 785	1 758	1 420	
<i>Asutuste arv (vt nimekiri)</i>	27	27	27	
<i>Põhivarainvesteeringud</i>	68 375	75 222	59 266	
Eelarve ja selle täitmise näitajad				
<i>Eelarve tulude maht</i>	2 376 858	2 020 923	1 674 134	
<i>Eelarve tulude täitmine</i>	1 613 470	1 356 413	1 646 073	
<i>Eelarve kulude maht</i>	4 052 803	3 266 292	3 037 850	
<i>Eelarve kulude täitmine</i>	2 798 274	2 255 508	2 401 345	
<i>Finantseerimistehingute maht</i>	208 799	98 258	0	
<i>Finantseerimistehingute täitmine</i>	-11 658	48 382	0	

Põllumajandusministeeriumi valitsemisalas toimusid muutused peale Euroopa Liiduga liitumist, mis tõi kaasa täiendava koormuse valitsemisala institutsioonides, nagu nt Euroopa Liidu õigusloomeprotsessis osalemise, inspekteerimise ja aruandluse mahtude kasvu. Seetõttu kasvas vajadus inimressursi järele ja toimusid suuremad muudatused struktuuriüksustes Põllumajandusministeeriumis, Põllumajanduse Registrite ja Informatsiooni Ametis ning Põllumajandusuuringute Keskuses, kuhu vajati juurde õigusloome, järelevalve ning toetuste administreerimisega tegelevaid töötajaid.

Varade maht suurenes 2005. aastal võrreldes 2004. aastaga seoses põhivarade ning kinnisvarainvesteeringute ümberhindlusega, kus materiaalsete põhivarade väärtus tõusis kogu valitsemisalas 240 miljoni krooni võrra ning kinnisvarainvesteeringute väärtus tõusis 37 miljoni krooni võrra. Samuti alustati 2005. aastal mitmeid infotehnoloogiaalaseid projekte nagu Põllumajanduse Registrite ja Informatsiooni Ameti kliendiportaali arendamine ja Põllumajandusministeeriumile uue finantsinfosüsteemi juurutamine.

Kantsler



Alates 2004. aastast on vähenenud osalus tütarettevõtjates, kuna nii Eesti Viljasalv AS kui ka Werol Tehased AS on majandusaastad lõpetanud kahjumiga. 2006. aasta suuremad ja olulisemad muutused varades on toimunud seoses müükidega, kuna müüdi ära nõue AS Eesti Viljasalv vastu ning osalused AS-is Eesti Viljasalv ja Werol Tehased AS-is, kogusummas 58,1 miljonit krooni. Samuti müüdi julgeolekuvarud 16,6 miljoni krooni eest ning kinnistud Tartus Tuglase 13 ja Tallinnas Mustamäe tee 62. Kinnistute müügitulu kokku oli 38,7 miljonit krooni.

Tegevustulude all on Põllumajandusministeeriumi valitsemisalas suures osas kajastatud saadud toetused, mida vahendab Põllumajanduse Registrite ja Informatsiooni Amet. Toetusi vahendatakse nii tegevuskuludeks kui põhivara soetuseks põllumajanduse, kalanduse, maaelu ja turukorralduse valdkonnas. Peale Euroopa Liiduga liitumist alustati toetuste vahendamist „Eesti maaelu arengukava 2004-2006” raames ja 2004. aastal sai Põllumajanduse Registrite ja Informatsiooni Amet selleks 353 miljonit krooni. Samal aastal alustati ka „Eesti riikliku arengukava 2004-2006” investeringutoetuste vahendamisega. 2005. aastal suurenes maaelu arengukava toetuse raames saadud tulu 1,6 miljardi kroonini, millest Põllumajandusministeeriumi valitsemisala sai 2005. aastal maaelu arengukava toetuste administreerimiseks antava tehnilise abi toetust 19 miljonit krooni. 2006. aastal moodustas Põllumajandusministeeriumi valitsemisala maaelu arengukava tehnilise abi toetus 23 miljonit krooni.

Üheks põllumajanduspoliitika turukorraldusabinõuks on sekkumiskokkuost, mida korraldab Põllumajanduse Registrite ja Informatsiooni Amet alates 2005. aastast ning eelarves kajastatakse seda finantseerimistehinguna (laenude andmine ja tagasimaksud). Sekkumiskokkuostu korraldamine aitab toetada sekkumisega hõlmatud toodete turuhinda liigse toodangukoguse kõrvaldamise kaudu turult hooajalise ülepakkumise või turu üldise nõrkuse korral ning stabiliseerida turud sekkumiskoguste turule paiskamisega hooajast või muudest asjaoludest tingitud alapakkumise korral. Seeläbi on võimalik tootjatele tagada teatud minimaalne hinnatase. 2006. aastal oli sekkumiskauba müük suuremahuline - eelarves prognoositi müügitulu 47,5 miljonit krooni, kuid tegelikult müüdi kõik laod teraviljast peaaegu tühjaks ja saadi müügitulu 77,8 miljonit krooni.

Tulemiaruaude ja eelarve täitmise aruaude näitajate erinevus tuleneb sellest, et raamatupidamise ja eelarve täitmise arvestuspõhimõtted on erinevad - raamatupidamises kajastatakse tehingud tekkepõhiselt ja eelarves kassapõhiselt.



Kantsler

1.2 Ülevaade tegevuskavade täitmise aruandest

(kroonides)

Tegevusvaldkond	2006. aasta planeeritud eelarve kulud	2006. aasta tegelikud kulud	2006. aasta eelarves planeeritud finantseerimis-tehingud	2006. aasta tegelikud finantseerimis-tehingud	2006. aasta eelarves planeeritud tulud	2006. aasta tegelikud tulud	Selgitused meetme eelarve ala- või ületäitmise kohta
1	2	3	4	5	6	7	8
Põllumajandusministertiumi valitsemisala	3 761 073 464	2 851 655 702	2 598 670	11 657 941	2 376 858 119	1 613 469 780	
Toiduohutus ning looma- ja taimetervis	308 756 498	319 822 808	0	0	87 509 085	81 913 537	

Strateegilised eesmärgid 2006-2009 ja nende sihttasemed 2006. aastaks:**1. Tagada Eestis toodetava, töödeldava ja tarbitava toidu ja alkoholi ohutus**

Selgitus eesmärgi saavutamise kohta vastavalt 2006. aasta sihttasemele:

Tuvastatud nõuetele mittevastavuste tase toiduainete osas jäi võrreldes 2005. aastaga samale tasemele (2,5% teostatud kontrollide arvust). Vältimaks senist pädevuste ja vastutuste killustatust toiduahelas on õiguslaselt ettevalmistatud kogu toidu ja alkoholi järelevalvepädevuse koondamine tühe asutuse vastutusalasse. Aruandlusehetkeks on alkoholi järelevalve juba koondatud Veterinaar- ja Toiduamet ja Veterinaar- ja Toidulaboratooriumi pädevusse ning kogu toiduohutuse järelevalve saab olema Veterinaar- ja Toiduameti pädevuses alates 01.07.2007 (senini jagunesid tegevused Tervisekaitseinspektsiooni, Tarbijakaitseameti ja Veterinaar- ja Toiduameti vahel). Selline järelevalvealade killustatuse likvideerimine mitme järelevalveasutuse vahel võimaldab muuhulgas lihtsamalt analüüsida järelevalve käigus saadud andmeid, nende baasil viia läbi riskianalüüsi, tagada kõikidele toidukäitlemisettevõtetele inspektorite poolt samalaadse lähenemise jm eeliseid.



Kantsler


3. Tõsta kliendi ja ühiskonna teadlikkust antud valdkonnast

Selgitus eesmärgi saavutamise kohta vastavalt 2006. aasta sihttasemele:

Eriline rõhk oli 2006. aastal suunatud toidukaupade märgistussüsteemi tõhustamisele. Viidi läbi selle teemalisi uuringud (2006. aasta juulis BNS Emori poolt läbiviidud „Toidumärgistuse uuring“), toimusid ümarlauad ja koostati vastavaid selgitavaid trükiseid eesmärgiga aidata tarbijal paremini mõista toidu pakendil esitatud teavet, et ostuotsuse tegemisel oleks võimalik teha teadlikumaid valikuid. Samas kasutatakse uuringute ja aruteludest saadud teavet ka hetkel EL tasandil toidu märgistuse nõuete täiendamisel. Arengukava "Eesti toit" raames viidi läbi mahetootjate ja mahetoodete turustamise uuring ning loodi turustatava mahetoodangu andmebaas. Kodanike toetuseks loodi ohu suurenedes operatiivselt "Linnugripi infotelefon" ennetamaks võimalikku haiguse puhangut ja suurendamaks kodanike teadlikkust haigusest (laekus üle 1000 telefonikõne).

Meetmed:

	20 239 980	20 280 422	0	0	0	0	0	(kroonides)
1. Tõhusa õigusliku raamistiku tagamine								Meetme eelarve täitmine kulude osas on tingitud järelvalveteenuse arendamise osakaalu suurenemisest kogu tegevuste mahust, samuti arvestusmetoodika erinevustest (planeeritud kulud ei sisalda täitlevate kulude eelarvet, õppelaene, sildfinantseerimist, toetusi). Tulude eelarve alataitmine on tingitud välisprojektide hilisemast käivitumisest (GMO, Põllumajandusuuringute Keskuse kasvuhoone ehitus).
2. Järelvalveteenuse arendamine	279 079 656	292 340 792	0	0	87 509 085	81 745 789		Meetme eelarve alataitmine kulude osas on tingitud järelvalveteenuse arendamise osakaalu suurenemisest kogu tegevuste mahust, samuti arvestusmetoodika erinevustest (planeeritud kulud ei sisalda täitlevate kulude eelarvet, õppelaene, sildfinantseerimist, toetusi). Tulude eelarve alataitmine on tingitud välisprojektide hilisemast käivitumisest (GMO, Põllumajandusuuringute Keskuse kasvuhoone ehitus).
3. Tõsta info kättesaadavust ja kvaliteeti	9 436 862	7 201 594	0	0	0	167 748		Meetme eelarve alataitmine kulude osas on tingitud järelvalveteenuse arendamise osakaalu suurenemisest kogu tegevuste mahust, samuti arvestusmetoodika erinevustest eelarve ja tegelike kulude vahel.



Kantsler

Kuni 5 olulisemat tegevust/tulemust tegevusvaldkonnas:

- ✦ Rõhutades toiduahela ühtsust ja selle jälgitavuse olulisust on loodud õiguslik alus toiduohutuse järelevalve optimeerimiseks koostades selle Veterinaar- ja Toiduameti alluvusse. Vältimaks loomadelt inimestele ülekanduvaid haigusi (muuhulgas vähendamaks marutauditõrje juhtude arvu) panustati oluliselt rohkem ennetustöödele ja valmisolekuks haiguspuhanguteks (linnugripi infotelefon jm). Marutauditõrje programm on rakendunud edukalt (üle mitmekümne aasta oli Eestis 2006 aasta juuli kuus marutaudi juhtumite arv 0).
- ✦ Tõhustatud on toidukaupade märgistussüsteemi. Märkimisväärne arendustegevus on toimunud GMO toidu- ja söödaalase järelevalve tõhustamise osas, muuhulgas aktiveerunud on sellealane nii siseriiklik kui rahvusvaheline koostöö ja teabevahetus.

Maaelu, põllumajandus ja toiduainetööstus	3 244 720 310	2 362 947 334	2 598 670	11 657 941	2 196 588 614	1 423 772 609	(kroonides)
---	---------------	---------------	-----------	------------	---------------	---------------	-------------

Strateegilised eesmärgid 2006-2009 ja nende sihttasemed 2006. aastaks:

1. Maaelanike suurem tööhõive ja kõrgem elukvaliteet maapiirkonnas

Selgitus eesmärgi saavutamise kohta vastavalt 2006. aasta sihttasemele:

2006. aastal on tööhõivemäär maapiirkonnas tõusnud 57,7%-ni (võrdluseks 2004. aasta vastav näitaja 52,4%) ning töötuse määr langenud 6,2%-ni (2004. aastal 8,6%). Toimus taotluste vastuvõtt RAK meetmete 3.3 Majandustegevuse mitmekesistamine maapiirkonnas, 3.5 Külade taastamine ja arendamine ning 3.6 Kohaliku initsiatiivi arendamine – LEADER-tüüpi meetme raames. Meetmete 3.5 ja 3.6 puhul on taotlustega kaetud ligikaudu 100% vahenditest, meede 3.3 vastav näitaja on 75%. Kõik nimetatud meetmed aitavad kaasa maapiirkonna tööhõive ja elukvaliteedi parandamisele. Loodud on 24 kohalikkutegevusgruppi, mis hõlmavad üle 90% maapiirkonna rahvastikut.

Põllumajandusalase kõrghariduse ja teaduse kõrge kvaliteedi tagamiseks ja koostöö parimete lahenduste leidmiseks allkirjastati Eesti Maatülikooli ja Põllumajandusministeeriumi ühiste kavatsuste protokoll aastateks 2006-2010, mille tulemusena muuhulgas paraneb Põllumajandusministeeriumi ja Haridus- ja Teadusministeeriumi koostöö kõrg- ja kutsehariduse rakendusliku poole arendamiseks, tagamaks sektorile järeelkasv, aga ka pidev täiendkoolitus.

2. Põllumajandussektori konkurentsivõime tõus säilitades maastikulist ja bioloogilist mitmekesisust ning laiendades keskkonnasõbralikku põllumajandust

Selgitus eesmärgi saavutamise kohta vastavalt 2006. aasta sihttasemele:

Põllumajandusliku keskkonna olukorra parandamiseks on korraldatud põllumajandusele eraldatavate investeeringutoetuste maksmine, mis on suunatud keskkonnaalaste kitsendustega piirkondades looduskaitseõuete täitmiseks ning loomakasvatushoonete EL keskkonnanõuetele vastavusse viimiseks. 2006. aastal võeti uusi taotlusi vastu MAK 2004-2006 raames ebasoodsamate piirkondade toetuse, põllumajandusliku keskkonnatoetuse (mahepõllumajanduslik tootmine, kohaliku ohustatud tõugu looma kasvatamine), põllumajandusmaa metsastamise toetuse, elatustalude kohanemise toetuse, nõuetega vastavusse viimise toetuse, keskkonnaalaste kitsendustega piirkondade (Natura 2000 võrgustiku alad) toetuse ning otsetoetuste lisamakse te raames. 2006. aasta lõpuks oli välja makstud 56,55% MAKi eelarvest. Nimetatud meetmed aitavad kaasa mitmekesisele ja puhtamale keskkonnale. RAKi meetme 3.4 integreeritud maaparandus abil ehitati, rekonstrueeriti ja uuendati 2006. aastal ligikaudu 13 000 ha maaparandussüsteeme. Lisaks on toetuste paremaks rakendamiseks tehtud erinevaid uuringuid, mille tutvustamiseks on välja antud vastavaid trükiseid, et informeeritud ring saaks olema võimalikult lai. Teadmiste jagamiseks laiemale üldsusele muuhulgas koostatud dokumentaalfilmid kohalikest hobusetõugudest, Eesti Maakarjast ja ülevaatefilm kiviaedadest).

3. Rakendada teadusuuringute tulemusi tootmises, koolituses ja nõuandes muutes need kättesaadavaks maaelanikkonnale

Selgitus eesmärgi saavutamise kohta vastavalt 2006. aasta sihttasemele:

Põllumajandus (sh jahindus), metsandus- ja kalandusettevõtete keskmine kogutootlikkus lisandväärtuse alusel (osakaal kõikide tegevusalade keskmisest kogutootlikkusest) on kasvanud 2006. aastal 79% (2005a 72%). Põllumajandussaaduste ja toodete eksport kasvas 2006. aastal võrreldes eelneva perioodiga 12% - 17 936 miljonilt kroonilt 20 171,6 miljoni kroonini. Väliskaubanduse puudujääk vähenes. ESA lühiajastatistika järgi oli toiduainetööstuse lisandväärtus töötaja kohta 2006. aastal 186 tuhat krooni, juurdekasv võrreldes 2005. aastaga oli samuti +12% (sihttase oli +5% aastas), toiduainete ja jookide tootmine kasvas jooksevhindades eelmise aastaga võrreldes 19%. Eesti toiduainetööstuse arengule on kohalike toiduainete edendamise osas kaasa aidanud arengukava "Eesti toit" rakendamine, mille raames on ellu viidud üle 70 projekti, kus on aktiivselt osalenud erinevate valdkondade esindajad. Ühtse otsemakse süsteemile üleminekuks on ettevalmistamisel ja rakendamisel vastav uus nõuetele vastavuse süsteem, mis tähendab, et otsetoetuste saamine hakkab sõltuma ka keskkonna-, veterinaar-, fütsanitaar- ning töökaitsenõuete täitmisest. Olulisemate konkurentsivõimele suunatud investeeringumeetmete (RAK meede 3.1 investeeringud põllumajandustootmises, meede 3.2 põllumajandussaaduste töötlemise ja turustamise parandamise investeeringutoetus) raames on kohustustega kaetud ligikaudu 100% eelarvest ja välja makstud ligikaudu 90% eelarvest.



Kantsler

Et tagada võimalikult sujuv ja riigile ning kodanikele kasumlikum uuele süsteemile üleminekuprotsess viidi läbi Eesti põllumajandustootjate konkurentsivõime analüüs, mille tulemusi on presenteeritud ka avalikkusele (kättesaadav ka kodulehel). Süsteemi rakendamise osas on Põllumajanduse Registrite ja Informatsiooni Ametis tehtud ettevalmistusi keerulise toetusõiguste registri ülesehituseks. Sündis uus Eesti piimatoodangu rekord (2. laktatsiooni toodang) – 16794 kg, mis ületas senikehtinud piimatoodangu rekordi tervelt 356 kg võrra.

Rakendus tuulekaera tõrjesüsteem. Riikliku programmi "Põllumajanduskultuuride geneetilise ressursi kogumine ja säilitamine aastateks 2002- 2006" tunnistati edukalt lõppenuks ning programm täideti täies mahus. Programmi raames pandi alus põllumajanduskultuuride kohaliku päritolu geneetilise ressursi säilitamisele ja kasutamisele vastavalt Eesti Vabariigi poolt Bioloogilise mitmekesise konventsiooni ratifitseerimisest tulenevatele rahvusvahelistele kohustustele. 2006. aastal võeti arvele ja kirjeldati 4432 säilikut (vt Jõgeva Sordiaretuse Instituudi kodulehel).

Käivitus Eesti Mesinike Liidu promotsooniprogramm, mis on esimene projekt Eestis, mis saab toetust Euroopa Liidu vahenditest promotsoonimeetmete rakendamiseks Euroopa Liidu siseturul. 2006. aastal nõuande- ja teabelevi raames kavandatud üleriigilised ja maakondlikud infopäevad vastasid tootjate ootustele, lähtuti nii informatsiooni vajalikkusest, arusaadavusest kui ka rakendatavusest. Üleriigiliste infopäevadega seonduvalt koostati ja publitseeriti trükiseid, mille sai iga infopäeval osaleja. Eesti kultuuri omanäolisuse säilitamise eesmärgil Euroopa ja maailma kultuuripärandi osana maaelu- ja põllumajandusvaldkonnas on parandatud vastavate valitsemisalas kuuluvate muuseumite omavahelist koostööd luues ühistegevust õpetavate ja suunavate teadus- ja õppeasutustega muuseumi nõukogu. Aktiivsem koostöö on kaasa aitamas nii muuseumikogude arendamisel, muuseumipedagoogika vallas, ekspositsioonide kujundamisel ning rahvusvahelise koostöö arendamisel.

Meetmed:

	<i>(kroonides)</i>				
1. Tööhõive tõstmine maapiirkonnas, külad arengu soodustamine	241 814 179	152 840 166	0	168 319 238	116 494 218
	Meetme eelarve alataitmine nii kulude kui tulude osas on tingitud väljamakstud toetuste erinevusest võrreldes planeerituga, MAK tehnilise abi meetme ja RAK tehnilise abi meetme planeeritud eelarve ja tegelike tegevuste erinevusest, samuti arvestusmetoodika erinevustest (planeeritud kulud ei sisalda ületulevate kulude eelarvet, õppelaene, sildfinantseerimist, toetusi).				

Kantsler

<p>2. Sihipärase kasutuses oleva maa osatähtsuse tõstmise soodustamine, maaettevõtlusest ning asutusest tuleneva negatiivse keskkonna mõju vähendamine</p>	<p>1 918 743 092</p>	<p>1 499 394 648</p>	<p>0</p>	<p>0</p>	<p>1 211 741 403</p>	<p>871 411 573</p>	<p>Meetme eelarve alatäitmine nii kulude kui tulude osas on tingitud väljamakstud toetuste erinevusest võrreldes planeerituga, MAK tehnilise abi meetme ja RAK tehnilise abi meetme planeeritud eelarve ja tegelike tegevuste erinevusest, samuti arvestusmetoodika erinevusest (planeeritud kulud ei sisalda ületulevate kulude eelarvet, õppelaene, sildfinantseerimist, toetusi).</p>
<p>3. Eesti toiduaiinete konkurentsivõime tõstmine, sise- ja välisriikidega Eesti toodetega rahulolu tagamine</p>	<p>1 084 163 039</p>	<p>710 712 520</p>	<p>2 598 670</p>	<p>11 657 941</p>	<p>816 527 973</p>	<p>435 866 818</p>	<p>Meetme eelarve alatäitmine nii kulude kui tulude osas on tingitud väljamakstud toetuste erinevusest võrreldes planeerituga, MAK tehnilise abi meetme ja RAK tehnilise abi meetme planeeritud eelarve ja tegelike tegevuste erinevusest, samuti arvestusmetoodika erinevusest (planeeritud kulud ei sisalda ületulevate kulude eelarvet, õppelaene, sildfinantseerimist, toetusi). Meetme eelarve alatäitmist mõjutasid ka investeeringud varade müügi arvelt, kuna varade müügist saadud tulu oli tunduvalt väiksem eelarves planeeritud. Finantseerimistehingute osas on erinevus, kuna sekkumiskokkuvõtte tegelik müük kujunes suuremaks ning sekkumiskokkuvõtte kujunes planeeritud väiksemaks.</p>

Kuni 5 olulisemat tegevust/tulemust tegevusvaldkonnas:

MAK 2004-2006 ja RAK 2004-2006 3. prioriteedi edukas rakendamine. Peamiseks saavutuseks olukorra parandamiseks on koostatud ja valitsuselt heakskiidu saanud Eesti maaelu arengu strateegia (MAS) ja Maaelu arengukava (MAK) 2007 – 2013. Nimetatud strateegilistes dokumentides on keskendatud Eesti põllumajanduse ja metsanduse konkurentsivõime tõstmise, maade hooldamise, keskkonna säästlikkuse, elukvaliteedi parandamise ja ettevõtluse mitmekesistamisele. Strateegia on arengukava strateegiliseks aluseks, määratledes üldised arengusuunad. Arengukavaga määratletakse strateegia elluviimiseks rakendatavad meetmed ja toetusteks ettenähtud rahalised vahendid.



Kantsler

- Ilmus Eesti põllumajanduse ajalugu kajastava raamatu "Eesti põllumajandus XX sajandil" I köide, mis aitab säilitada meie rahva põllumajandusajalugu.
- Koostati "Biomassi ja bioenergia edendamise arengukava aastateks 2007-2013", mille peamiseks eesmärgiks on luua kodumaise biomassi ja bioenergia tootmise arenguks soodsad tingimused, et vähendada Eesti sõltuvust imporditavatest ressurssidest ja fossiilsetest kütustest (25. jaanuaril 2007 kiitis Valitsus heaks), Eesti toiduainetööstusele on kohalike toiduainete edendamiseks kaasa aidanud arengukava "Eesti toit" rakendamine, mille raames on ellu viidud üle 70 projekti. Moodustatud on 24 erinevaid valdu ühendavat kohalikku Leader tegevusgruppi, läbi mille kohaliku initsiatiivi ja koostöö edendamine toimub.

Kalandus	207 596 656	168 885 560	0	0	92 760 420	107 783 634
----------	-------------	-------------	---	---	------------	-------------

(kroonides)

Strateegilised eesmärgid 2006-2009 ja nende sihttasemed 2006. aastaks:

1. Jätkusuutlik ja efektiivne kala- ja vesiviljelussaaduste tootmine
Selgitus eesmärgi saavutamise kohta vastavalt 2006. aasta sihttasemele:

Läbirääkimised Euroopa Kalandusfondi osas lõppesid Eestile positiivselt – toetusrahad kasvavad järgmise finantsperioodi jooksul kalandussektorile ligi 2,5 korda, mis annab eelduse sektori elujõulisemale arengule. Kalandussektori konkurentsivõime parandamiseks ja selle jätkusuutlikkuse tagamiseks on koostöös sektori esindajate ja sotsiaalpartneritega tänaseks koostatud Eesti kalanduse strateegia ja rakenduskava aastateks 2007- 2013. Tänaaks on kutselise kalapüügi administreerimine toodud Põllumajandusministeeriumi valitsemisalasse ning lubade väljastamine kaluritele on läinud sujuvalt. Selleks on loodud 6 keskust Eesti olulisematesse kalanduspiirkondadesse (Harju, Jõgeva, Viijandi, Pärnu, Saaremaa, Hiiumaa). Esmakordselt maksti riigiabina ranna- ja sisevete kaluritele kütuseaktsiisi kompensatsioon.

2. Kodumaise kala kvaliteedi tõstmine

Selgitus eesmärgi saavutamise kohta vastavalt 2006. aasta sihttasemele:

Kalanduse tootjaorganisatsioonide käivitumise tulemusel suurenes teataval määral kodumaise kala kvaliteedi kasv. Kasutusele võeti selektiivsemad kalapüügi vahendid, suurenes kalade sorteerimine, suurus- ja värskuskattekooriatesses jagamine.



Kantsler


3. Kala- ja vesiviljelussaaduste töötlemissektori arendamine

Selgitus eesmärgi saavutamise kohta vastavalt 2006. aasta sihttasemele:

Kaladussektori konkurentsivõime parandamiseks ja selle jätkusuutlikkuse tagamiseks on koostöös sektori esindajate ja sotsiaalpartneritega tänaseks koostatud Eesti kalanduse strateegia ja rakenduskaava aastateks 2007-2013. Täna on moodustatud 3 tootjaorganisatsiooni, kelle tegevust ka on toetatud. Tegemist on esimeste oluliste sammudega kaladussektori tihedama ja koordineerituma koostöö poole. Välismessidel (sh USA, Euroopa, Venemaa, Hiina) on osalenud ligi 40 Eesti kalatöötlemisfirmat. Samuti on Kalaliidu eestvedamisel alanud kala tarbimist propageeriv reklaamikampaania „Kala teeb head”. Mainitud tegevusi toetatakse ka vastavast RAK meetmist.

Meetmed:

	<i>(kroonides)</i>					
1. Ühtse turukorralduse tagamine	13 432 589	10 307 129	0	11 236 081	12 789 810	Meetme eelarve alataitmine kulude osas on tingitud väljamakstud toetuste erinevusest võrreldes planeerituga, RAK tehnilise abi meetme planeeritud eelarve ja tegelike tegevuste erinevusest, samuti arvestusmetoodika erinevusest (planeeritud kulud ei sisalda ületulevate kulude eelarvet, õppelaene, sildfinantseerimist, toetusi). Meetme eelarve ületäitmist tulude osas mõjutab kalapüügiõigusetasude suurem laekumine võrreldes planeerituga.
2. Efektive struktuurivahendite kasutuselevõtu tagamine	194 164 067	158 578 431	0	81 524 339	94 993 824	Meetme eelarve alataitmine kulude osas ja eelarve ületäitmine tulude osas on tingitud väljamakstud toetuste erinevusest võrreldes planeerituga, RAK tehnilise abi meetme planeeritud eelarve ja tegelike tegevuste erinevusest, välisprojekti käivitumise edasilükkumisega seoses, samuti arvestusmetoodika erinevusest (planeeritud kulud ei sisalda ületulevate kulude eelarvet, õppelaene, sildfinantseerimist, toetusi). Meetme eelarve alataitmist kulude osas mõjutab 2006. aasta lisaeelarvega saadud vahendite arvelt kulutuste teostamine 2007. aastal.



Kantsler