



PÖLLUMAJANDUSE REGISTRITE
JA INFORMATSIOONI AMET

MAK 2014–2020 rakendamise hetkeseis 20.05.2016

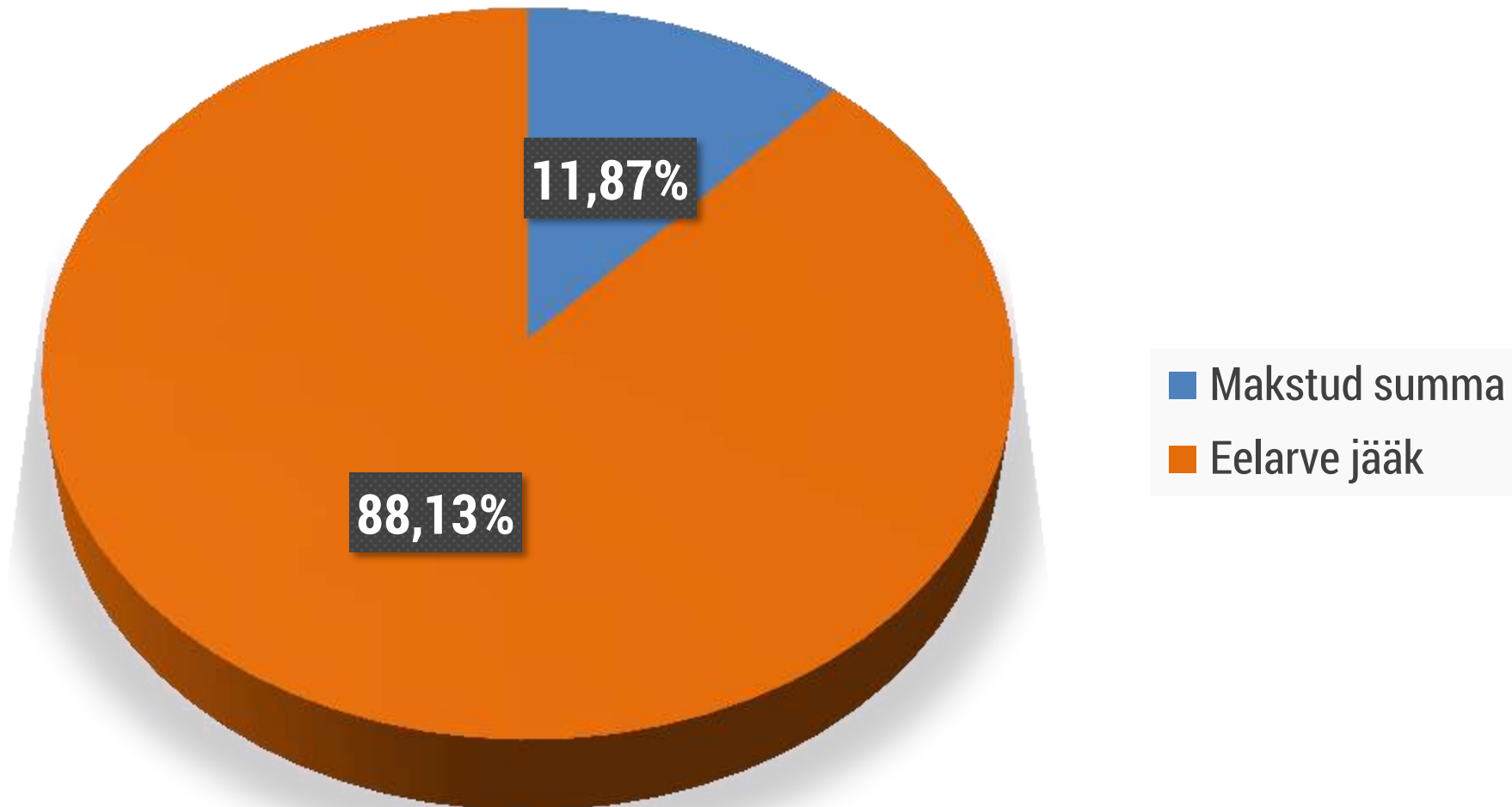
Siiri Järvesaar

PRIA Statistika ja analüüsi büroo juhataja

02.06.2016

MAK eelarve kasutamine - VÄLJAMAKSED

Seisuga 20.05.2016 (ei sisalda MAK TA)



MAK meetmete rakendamine 2016. aastal

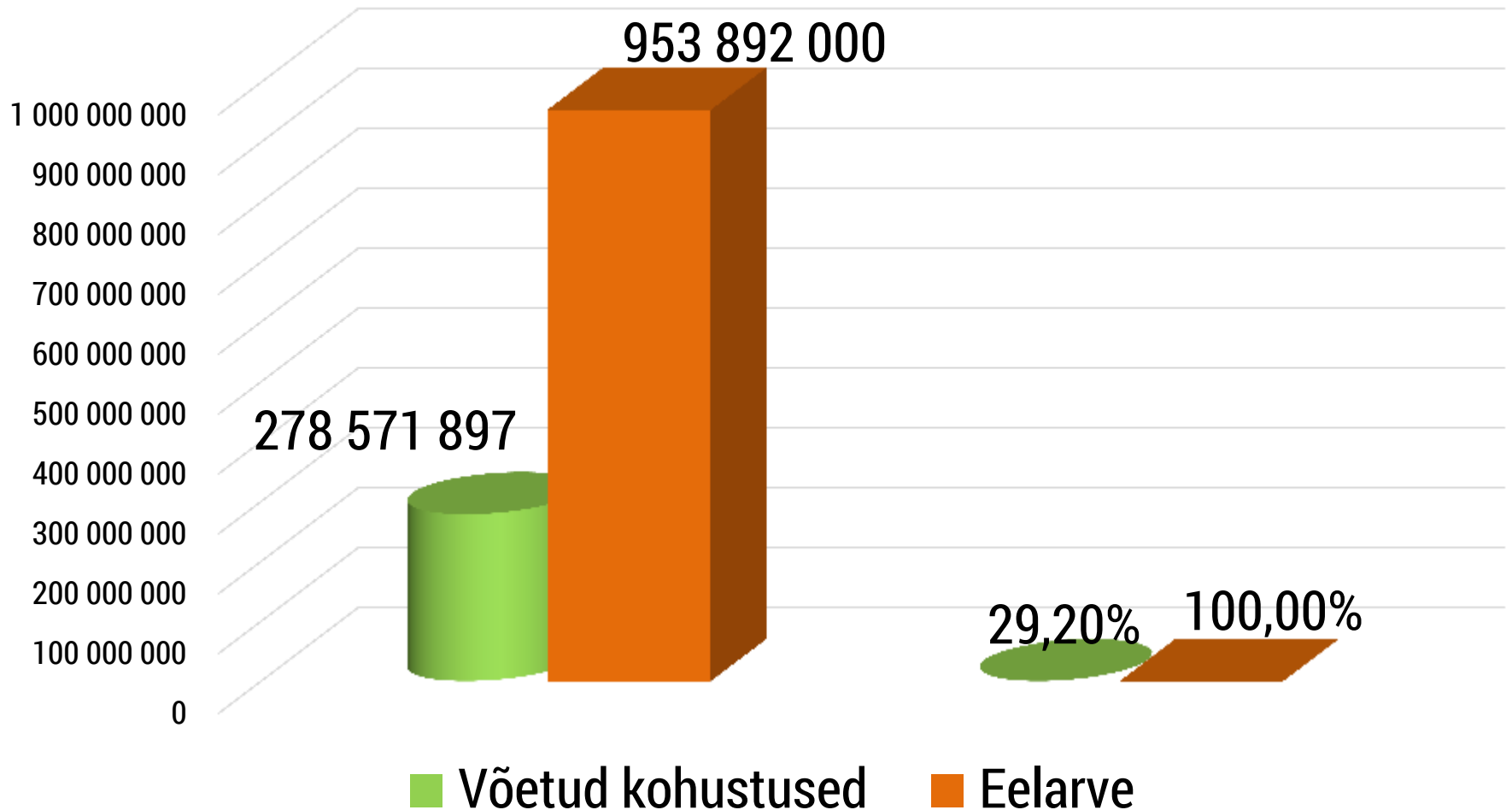
Prognoositavad maksed 1.06 – 31.12.2016 on praegu:

kokku 51,2 miljonit eurot, mis jaguneb järgmiselt:

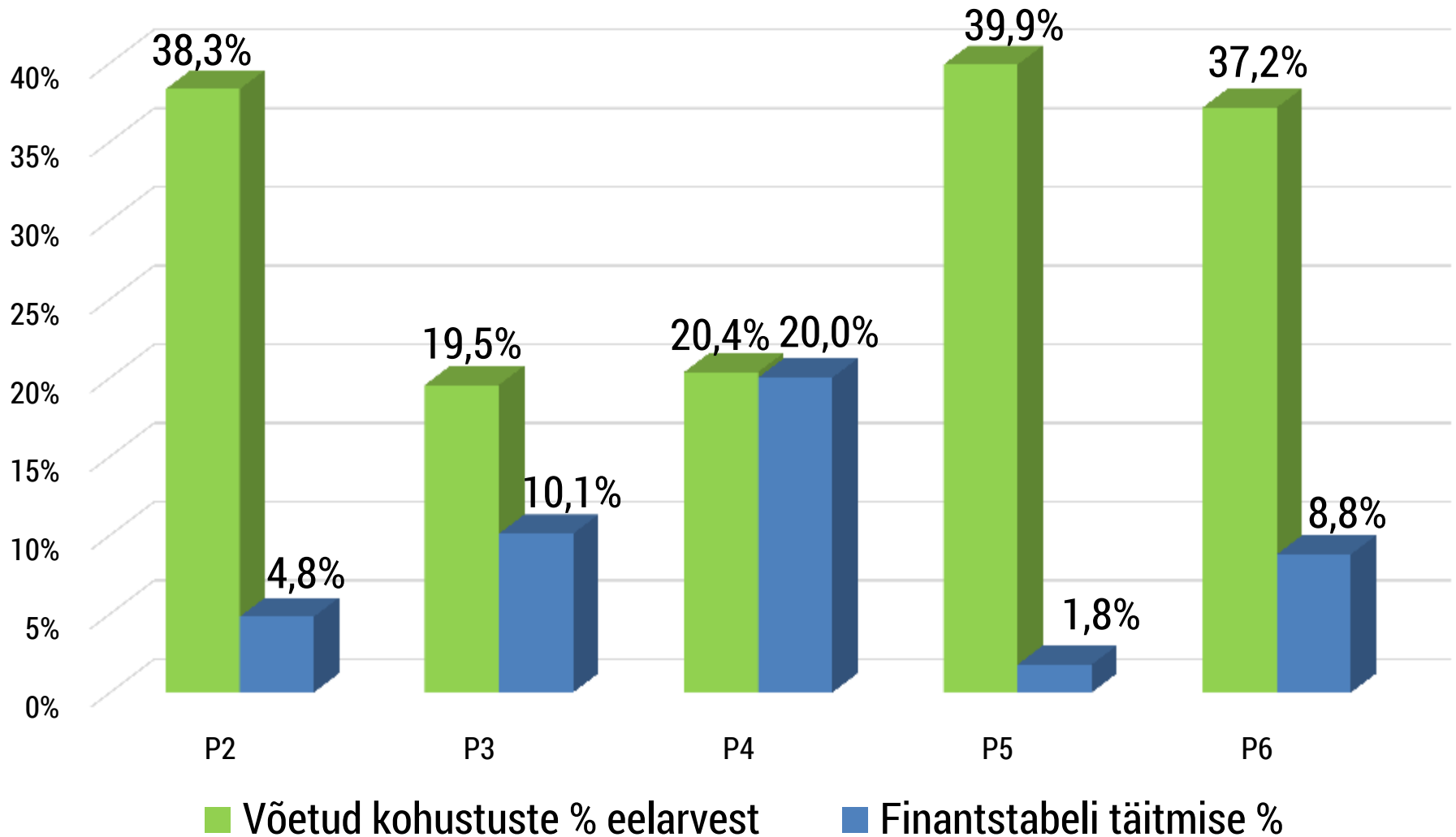
- investeringumeetmed – 37,7 miljonit eurot
- *sh I samba raha (meede 6.3) – 4,6 miljonit eurot*
- finantsinstrument – 9 miljonit eurot
- MAK tehniline abi – 4,6 miljonit eurot

MAK eelarve kasutamine - KOHUSTUSED

Seisuga 30.04.2016 (ei sisalda MAK TA)



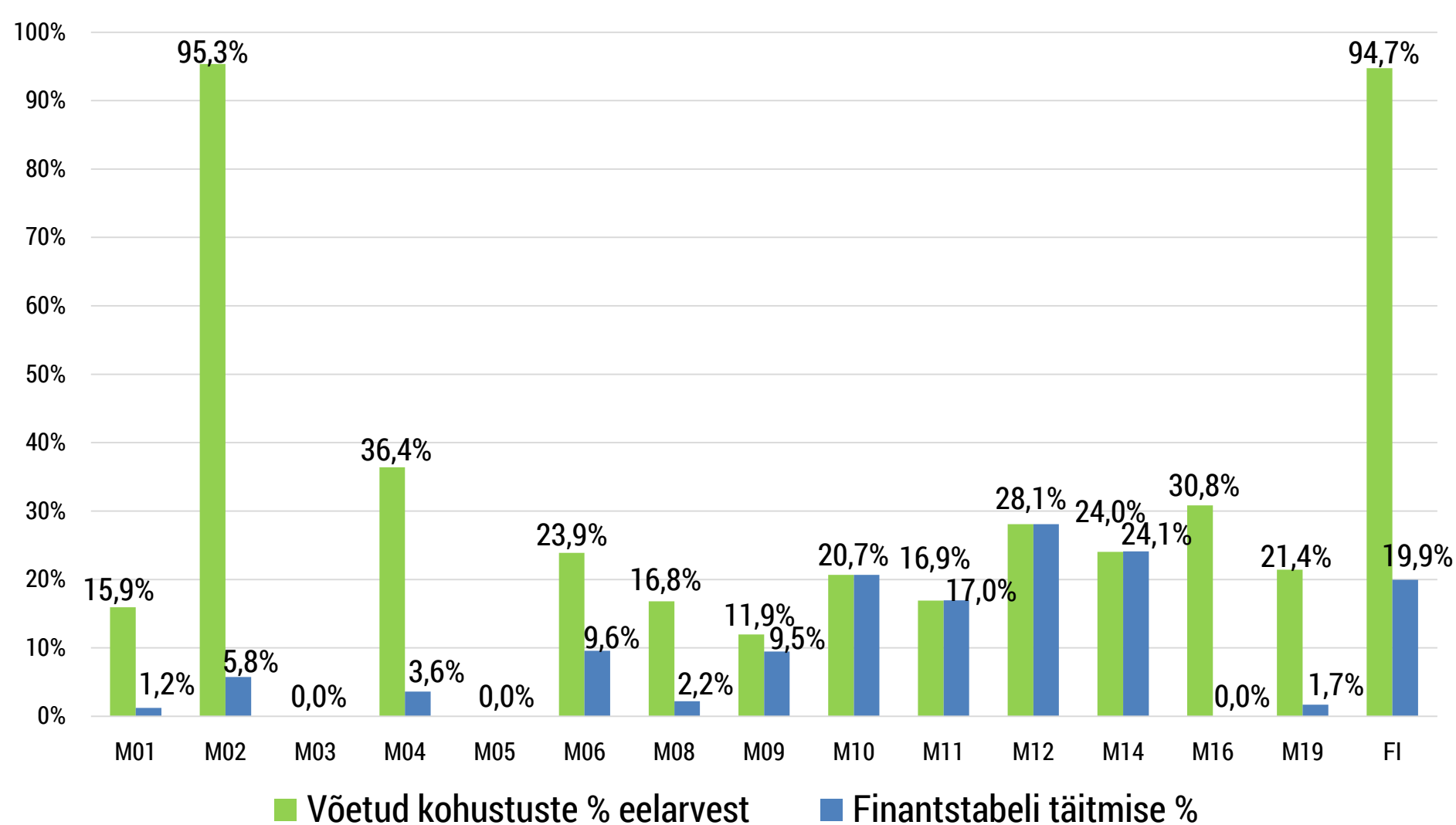
MAK võetud KOHUSTUSED ja finantstabeli täitmine prioriteetide lõikes



MAK võetud KOHUSTUSED ja finantstabeli täitmine prioriteetide lõikes

Prioriteetid	Finantstabeli eelarve	Võetud kohustused	Väljamaksed	Võetud kohustuste % eelarvest	Finantstabeli täitmise %
P2	283 524 000	108 694 261	13 651 111	38,34%	4,81%
P3	105 025 000	20 529 144	10 596 368	19,55%	10,09%
P4	365 563 000	74 439 223	73 133 041	20,36%	20,01%
P5	23 780 000	9 486 702	422 116	39,89%	1,78%
P6	176 000 000	65 422 567	15 454 171	37,17%	8,78%
Kokku	953 892 000	278 571 897	113 256 806	29,20%	11,87%

MAK võetud KOHUSTUSED ja finantstabeli täitmine meetmete lõikes



MAK võetud KOHUSTUSED ja finantstabeli täitmine meetmete lõikes

Meetmed	Finantstabeli eelarve	Võetud kohustused	Väljamaksed	Võetud kohustuste % eelarvest	Finantstabeli täitmise %
M01	12 000 000	1 910 206	145 396	15,92%	1,21%
M02	8 600 000	8 200 000	495 192	95,35%	5,76%
M03	1 000 000	0	0	0,00%	0,00%
M04	264 500 000	96 271 822	9 563 377	36,40%	3,62%
M05	0	0	0	0,00%	0,00%
M06	109 124 000	26 076 531	10 433 617	23,90%	9,56%
M08	10 000 000	1 681 080	219 805	16,81%	2,20%
M09	6 000 000	716 510	567 733	11,94%	9,46%
M10	244 927 000	50 589 045	50 598 831	20,65%	20,66%
M11	77 700 000	13 127 908	13 174 822	16,90%	16,96%
M12	32 666 000	9 168 202	9 170 674	28,07%	28,07%
M14	40 675 000	9 777 263	9 800 238	24,04%	24,09%
M16	18 700 000	5 766 924	0	30,84%	0,00%
M19	90 000 000	19 286 406	1 512 123	21,43%	1,68%
FI	38 000 000	36 000 000	7 575 000	94,74%	19,93%
Kokku	953 892 000	278 571 897	113 256 806	29,20%	11,87%

Odavnemiste/loobumiste summad seisuga 20.05.2016

Prioriteet	2015	2016	Prioriteet kokku
P2	159 975	561 198	721 173
P3	0	5 460	5 460
P4	0	1 272	1 272
P5	0	5 779	5 779
P6	150 000	31 821	181 821
Kokku	309 975	605 530	915 505

Meede	2015	2016	Meede kokku
M01	0	7 682	7 682
M04	146 586	506 683	653 269
M06	163 389	85 387	248 775
M08	0	5 779	5 779
Kokku	309 975	605 530	915 505

Vaided seisuga 25.05.2016

	Meede	Esitatud vaiete arv	Rahuldatud	Rahuldamata jätmine	Menetluses
Investeeringumeetmed	M01	1	0	1	0
	M04	31	3	23	5
	M06	55	13	34	8
	M16	6	0	0	6
		93	16	58	19
Pindalapõhised meetmed	M10	20	2	2	16
	M11	37	0	7	30
	M12	2	0	1	1
	M14	5	0	2	3
		64	2	12	50
	Kokku	157	18	70	69

Kohtulahendid seisuga 25.05.2016

Meede	Vaidluse summaline väärtus	Vaidluste arv
M04	733 005	1
M06	294 960	5
Kokku	1 027 965	6



PÕLLUMAJANDUSE REGISTRITE
JA INFORMATSIOONI AMET

Aitäh!

Siiri Järvesaar
statistika@pria.ee