



MAAELUMINISTEERIUM

# MAK 2014–2020 2014. ja 2015. a seirearuanne

Stella Vogt

Maaeluministerium / peaspetsialist

02.06.2016

# Seirearuande ülesehitus (I)

- 1) Põhiteave programmi ja selle prioriteetide rakendamise kohta, sh põhiteave MAK 2014–2020 rakendamise kohta sihtvaldkondade lõikes (sihtvaldkonnad 2A–6C);
- 2) Hindamiskava rakendamisel tehtud edusammude esitamine:
  - MAK 2014–2020 hindamiskavasse aasta jooksul tehtud muudatused koos nende põhjendustega;
  - 2014.–2015. aastatel tehtud hindamiste kirjeldus:
    - MAK 2014–2020 seire- ja hindamissüsteem
    - MAK 2014–2020 prioriteetide 4 ja 5 hindamine
    - MAK 2014–2020 prioriteetide 1, 2, 3 ja 6 hindamine

# Seirearuande ülesehitus (II)

- Andmete esitamise ja haldamise kirjeldus:
  - EMÜ andmete kogumine ja haldamine
  - PMK andmete kogumine ja haldamine
  - PRIA andmete kogumine ja haldamine
- Loetelu lõpetatud hindamistest
- Lõpetatud hindamise kokkuvõtte keskendudes hindamistulemustele
  - EMÜ lõpetatud hindamiste kokkuvõtte
  - PMK lõpetatud hindamiste kokkuvõtte Lisas 3
- Hindamistulemuste avaldamisel korraldatud teavitustegevuste kirjeldus

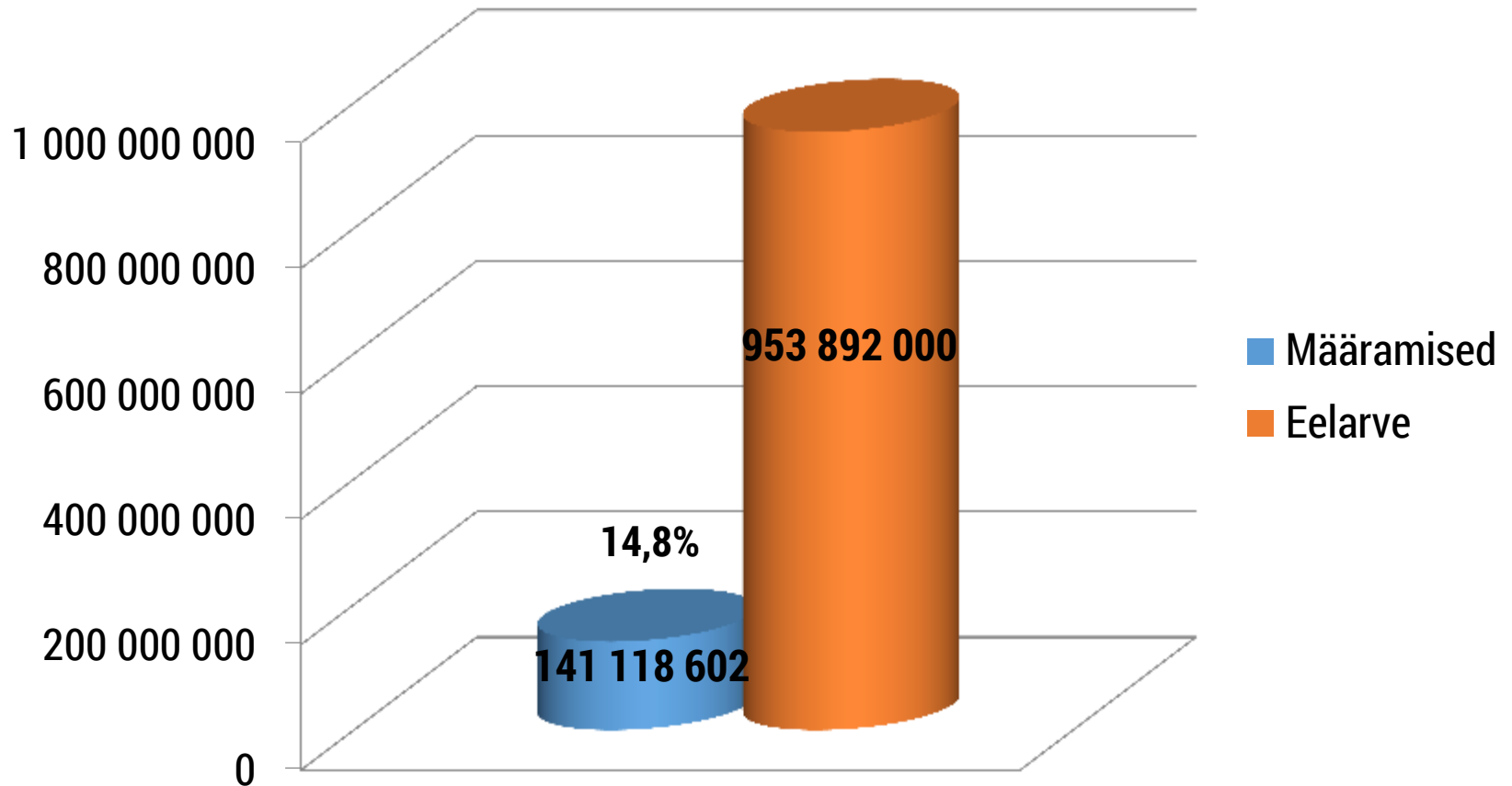
# Seirearuande ülesehitus (III)

- Hindamistulemustega seotud järelmeetmete kirjeldus
- 3) Probleemid, mis võivad mõjutada programmi elluviimist ja võetud meetmed
- 4) Tehnilise abi toetuse ja programmi avalikustamise nõuete rakendamise meetmed
  - Võetud meetmed ja riikliku maaeluvõrgustiku loomise hetkeseis
  - Võetud meetmed ja riikliku maaeluvõrgustiku tegevuskava rakendamise hetkeseis
  - Meetmed, millega tagatakse programmi avaldamine

# Seirearuande ülesehitus (IV)

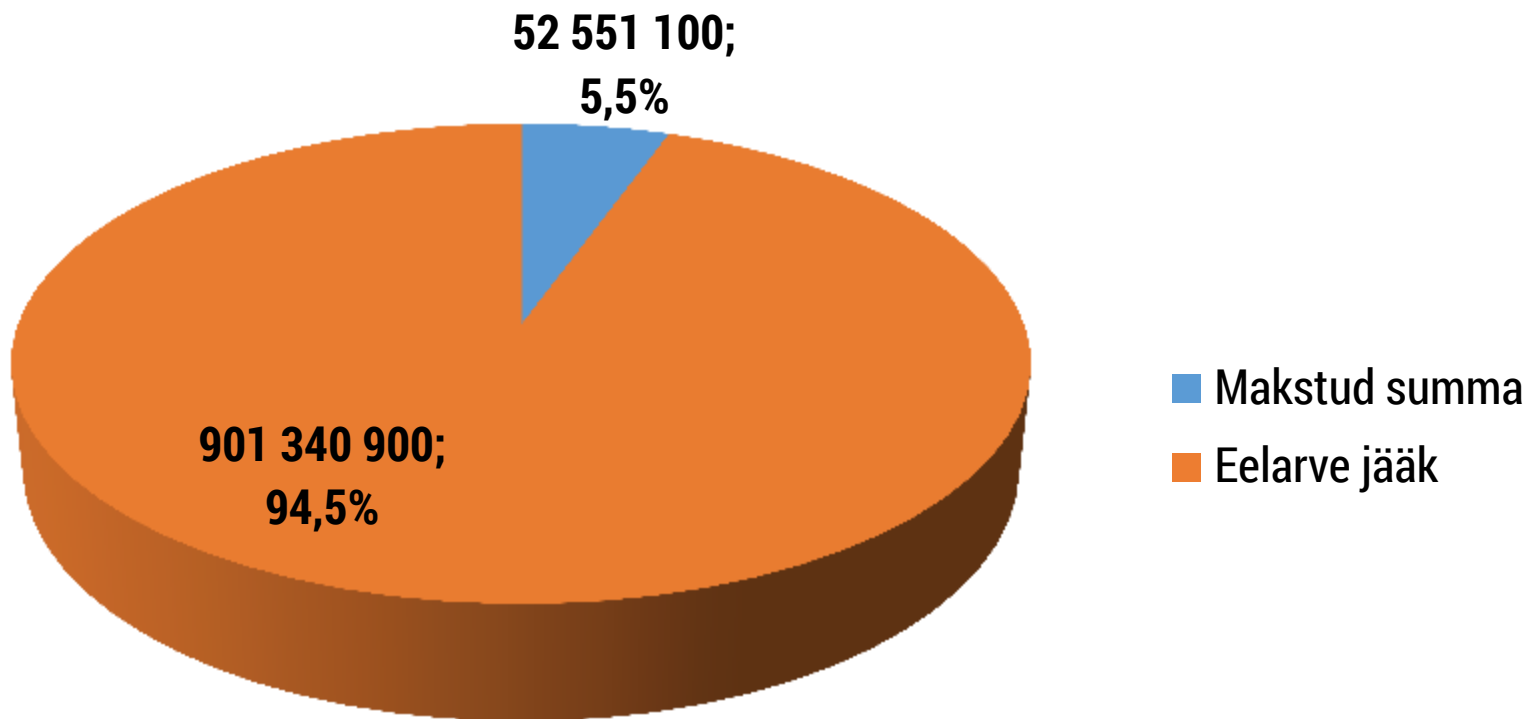
- Lisa 1. Perioodi 2014–2015 aruandlus rahastamisvahendite rakendamise kohta;
- Lisa 2. MAK 2014–2020 meetmete ülevaated;
- Lisa 3. Põllumajandusuuringute Keskuse lõpetatud hindamiste kokkuvõte.

# MAK 2014–2020 määramised, 31.12.2015 seis

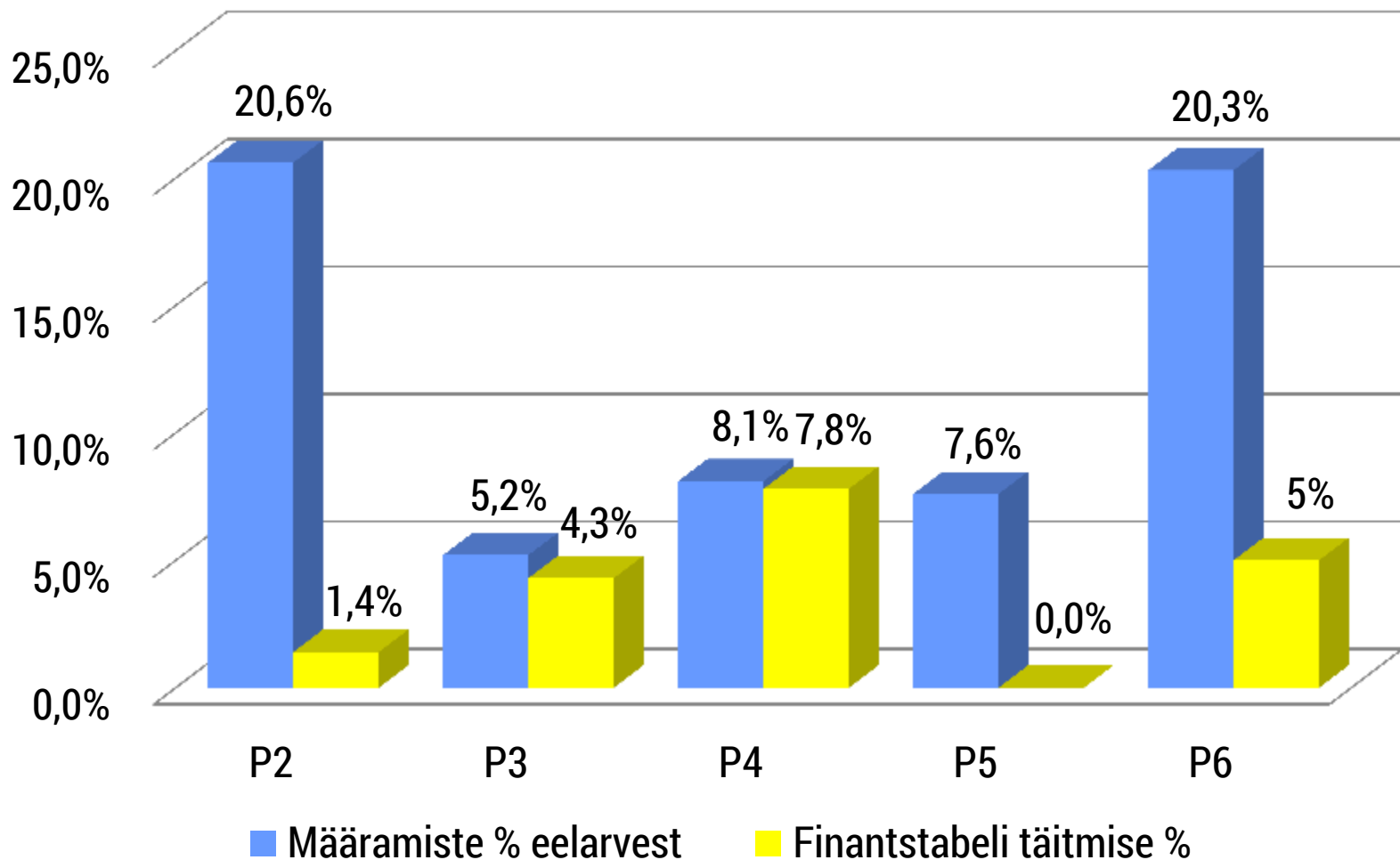


# MAK 2014–2020 väljamaksed, 31.12.2015 seis

Ei sisalda MAK TA-d



# MAK määramised ja finantstabeli täitmine prioriteetide lõikes, 31.12.2015 seis

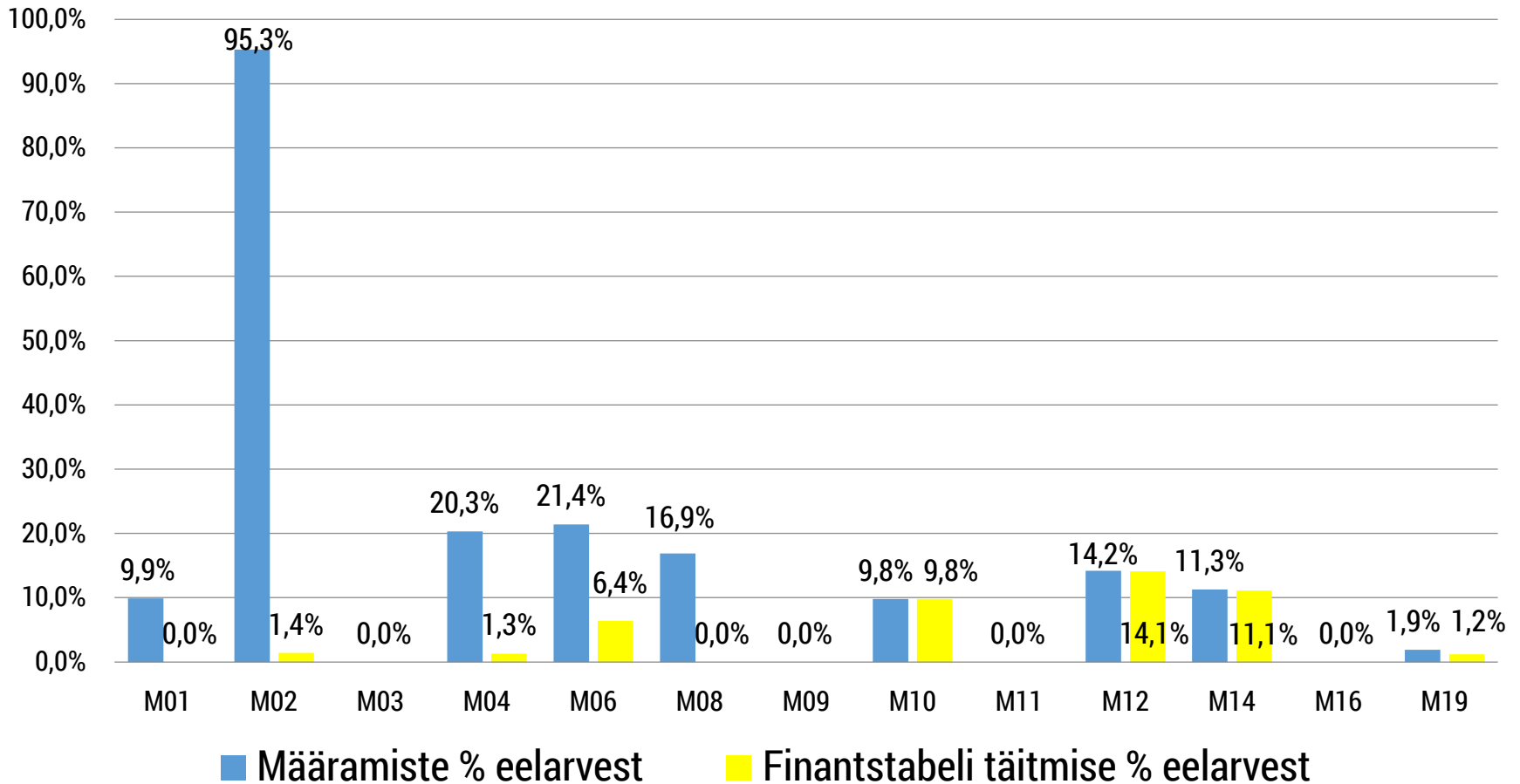




# MAK määramised, väljamaksed ja finantstabeli täitmine prioriteetide lõikes, 31.12.2015 seis

Prioriteetid	Finantstabeli eelarve	Määramised	Väljamaksed	Määramiste % eelarvest	Finantstabeli täitmise %
P2	283 524 000	58 655 021	3 926 039	20,6%	1,4%
P3	105 025 000	5 517 732	4 600 711	5,2%	4,3%
P4	365 563 000	29 579 630	28 744 046	8,1%	7,8%
P5	23 780 000	1 810 785	0	7,6%	0,0%
P6	176 000 000	35 849 236	8 860 481	20,3%	5,0%
<b>Kokku</b>	<b>953 892 000</b>	<b>131 412 404</b>	<b>46 131 277</b>	<b>12,4%</b>	<b>3,7%</b>

# MAK määramised ja finantstabeli täitmine meetmete lõikes, 31.12.2015 seis



# MAK määramised, väljamaksed ja finantstabeli täitmine meetmete lõikes (sh FI), 31.12.2015 seis

Meetmed	Finantstabeli eelarve	Määramised	Väljamaksed	Määramiste % eelarvest	Finantstabeli täitmise %
M01	12 000 000	1 197 888	0	9,9%	0,0%
M02	8 600 000	8 200 000	119 785	95,3%	1,4%
M03	1 000 000	0	0	0,0%	0,0%
M04	264 500 000	58 968 010	3 716 254	20,3%	1,3%
M06	109 124 000	26 324 491	7 898 995	21,4%	6,4%
M08	10 000 000	1 686 859	0	16,9%	0,0%
M09	6 000 000	0	0	0,0%	0,0%
M10	244 927 000	24 096 088	24 095 892	9,8%	9,8%
M11	77 700 000	0	0	0,0%	0,0%
M12	32 666 000	4 648 202	4 648 154	14,2%	14,1%
M14	40 675 000	4 600 711	4 600 711	11,3%	11,1%
M16	18 700 000	0	0	0,0%	0,0%
M19	90 000 000	1 690 153	1 051 486	1,9%	1,2%
FI	38 000 000	0	0	0%	0%
<b>Kokku</b>	<b>953 892 000</b>	<b>131 412 402</b>	<b>46 131 277</b>	<b>14,4%</b>	<b>3,2%</b>

# Eesmärkindikaatorite sihtväärtuste saavutamine seisuga 31.12.2015

- *SV 2A: T4 Protsent põllumajanduslikest majapidamistest, kes saavad maaelu arengu programmi raames toetust ümberkorraldamisse ja moderniseerimisse investeerimiseks (4.1)*

**Eesmärk: Aastaks 2023 on 4,12% põllumajanduslikest majapidamistest saanud toetust ümberkorraldamisse ja moderniseerimisse investeerimiseks.**

**31.12.2015 seisuga oli T4 sihtväärtus 0,2%.**

- *SV 2B: T5 Protsent põllumajanduslikest majapidamistest, kes on teinud maaelu arengu programmi toetusel ettevõtte arenguplaani/investeeringuid noorte põllumajandustootjate jaoks (6.1)*

**Eesmärk: Aastaks 2023 on 2,82% põllumajanduslikest majapidamistest teinud maaelu arengu programmi toetusel ettevõtte arenguplaani/investeeringuid noorte põllumajandustootjate jaoks.**

**31.12.2015 seisuga oli T5 sihtväärtus 0%.**

- *SV 3A: T6 Protsent põllumajanduslikest majapidamistest, keda toetatakse osalemise eest kvaliteedikavades, kohalikel turgudel ja lühikestes tarneahelates ning tootjarühmades- või organisatsioonides (3.1, 9.1, 16.4)*

**Eesmärk: Aastaks 2023 on toetatud 1,76% põllumajandusettevõtetest osalemise eest kvaliteedikavades, kohalikel turgudel ja lühikestes tarneahelates ning tootjarühmades- või organisatsioonides.**

**31.12.2015 seisuga oli T6 sihtväärtus 0%.**

- *SV 4A: T9 Protsent põllumajandusmaast, mida hõlmavad majandamislepingud, millega toetatakse elurikkust ja/või maastikke*

**Eesmärk: Aastaks 2023** on protsent põllumajandusmaast, mida hõlmavad majandamislepingud, millega toetatakse elurikkust ja/või maastikke, sihtväärtuseks saavutatud 70,25%.

**31.12.2015** seisuga oli T9 sihtväärtus 44,3%\*.

- SV 4B: T10 *Protsent põllumajandusmaast, mida hõlmavad majandamislepingud, millega parandatakse veemajandust*  
**Eesmärk: Aastaks 2023** on protsent põllumajandusmaast, mida hõlmavad majandamislepingud, millega parandatakse veemajandust, sihtväärtuseks saavutatud 63,93%.  
**31.12.2015 seisuga** oli T10 sihtväärtus 43,96%\*.
- SV 4C: T12 *Protsent põllumajandusmaast, mida hõlmavad majandamislepingud, millega parandatakse mulla majandamist ja/või tõkestatakse mullaerosiooni*



**Eesmärk: Aastaks 2023** on protsent põllumajandusmaast, mida hõlmavad majandamislepingud, millega parandatakse mulla majandamist ja/või tõkestatakse mullaerosiooni, sihtväärtuseks saavutatud 70,99%.

**Seisuga 31.12.2015** oli T12 sihtväärtus 43,96%\*.

- SV 5B: T15 *Koguinvesteering energiatõhususse (eurodes)*  
(4.2)

**Eesmärk: Aastaks 2023** on seatud eesmärgiks investeerida energiatõhususse 20 000 000 eurot sihtvaldkonna 5B raames.

**31.12.2015 seisuga** oli T15 sihtväärtus 0 eurot.

- **SV 5C: T16 Koguinvesteering taastuenergia tootmisse (eurodes) (6.4, 8.6)**

**Eesmärk: Aastaks 2023 on taastuenergia tootmisse investeeritud 21 000 000 eurot.**

**31.12.2015 seisuga oli T16 sihtväärtus seisuga 0 eurot.**

- **SV 5D: T18 Protsent põllumajandusmaast, mida hõlmavad majandamislepingud, mille eesmärk on vähendada kasvuhoonegaaside ja /või ammoniaagi teket**

**Eesmärk: Aastaks 2023 on protsent põllumajandusmaast, mida hõlmavad majandamislepingud, mille eesmärk on vähendada kasvuhoonegaaside ja/või ammoniaagi teket, sihtväärtuseks saavutatud 49,61%.**

**31.12.2015 seisuga oli T18 sihtväärtus 41,33%\***.

- SV 5E: T19 *Protsent põllumajandus- ja metsamaast, mida hõlmavad majandamislepingud, mis aitavad kaasa CO<sub>2</sub> sidumisele ja säilitamisele*

**Eesmärk: Aastaks 2023 on protsent põllumajandus- ja metsamaast, mida hõlmavad majandamislepingud, mis aitavad kaasa CO<sub>2</sub> sidumisele ja säilitamisele, sihtväärtuseks saavutatud 14,85%.**

**31.12.2015 seisuga oli T19 sihtväärtus 2,61%\***.

- SV 6A: T20 *Toetatud projektide puhul loodud töökohad (4.2, 6.4)*

Eesmärk: **Aastaks 2023** luuakse tegevuste liikidest 4.2 ja 6.4 toetatud projektide abil vähemalt 225 töökohta.

**31.12.2015 seisuga** oli loodud 13 töökohta.

- SV 6B: T21 *Protsent maaelanikest, kes on hõlmatud kohaliku arengu strateegiaga (19.1)*

Eesmärk: **Aastaks 2023** on 60,42% maaelanikest hõlmatud kohaliku arengu strateegiaga.

Perioodil 2014–2015 rakendus meetme 19 raames ainult tegevuse liik 19.1 „Kohaliku arengu strateegiate ettevalmistamine“, kuid kohaliku arengu strateegiad ei olnud veel seisuga 31.12.2015 heaks kiidetud, mistõttu oli T21 sihtväärtus **seisuga 31.12.2015 0%**. Strateegiad kiideti heaks 2016. aastal.

- SV 6B: T23 *Toetatud projektide (LEADER) puhul loodud töökohtade arv (19.2)*

Eesmärk: **Aastaks 2023** luuakse 280 töökohta tegevuse liigi 19.2 abiga.

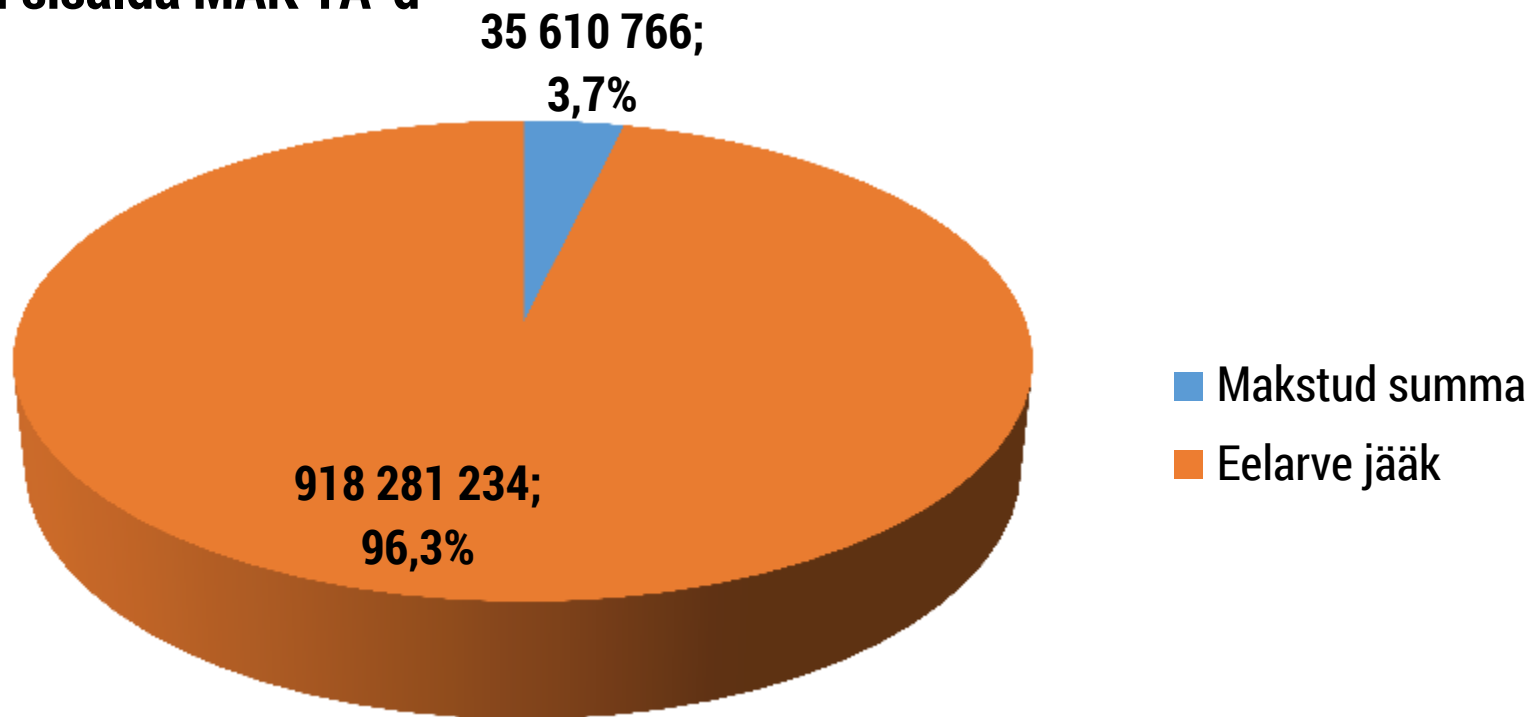
**31.12.2015** seisuga oli T23 sihtväärtuseks 0 loodud töökohta\*.

# Sihtvaldkondade lõikes avaliku sektori kogukulud (0.1) lõpetatud tegevustele, 31.12.2015 seis

Sihtvaldkond	2014–2020	2014–2015	Rakendamise seis (%)
2A (1, 2, 4.1, 4.3, 6.3, 16)	260 300 000	1 333 740	0,5%
2B (1.2, 6.1)	23 224 000	0	0%
3A (1, 2, 3, 4.2, 9.1, 14.1, 16.4)	104 925 000	4 567 345	4,3%
3B (2)	100 000	0	0%
P4 (1, 2, 4.4, 8.3 ja 8.4, 10, 11, 12, 16)	365 563 000	28 653 978	7,8%
5A (2)	250 000	0	0%
5B (1, 2, 4.2)	8 700 000	0	0%
5C (1, 2, 6.4, 8.6, 16)	14 010 000	0	0%
5D (1, 2)	310 000	0	0%
5E (1,2)	510 000	0	0%
6A (2, 4.2, 6.4)	86 000 000	4 217	0%
6B (19)	90 000 000	1 051 486	1,2%
<b>Kokku</b>	<b>953 892 000</b>	<b>35 610 766</b>	<b>1,15%</b>

# MAK 2014–2020 avaliku sektori kogukulud (0.1) lõpetatud tegevustele, 31.12.2015 seis

Ei sisalda MAK TA-d



# **MAK 2014–2020 meetmete/tegevuste liikide ülevaated**



# Meede 1 „Teadmussiire ja teavitus“ (määruse (EL) nr 1303/2013 artikkel 14) (I)

- Toetust „Teadmussiire ja teavitus“ on võimalik taotleda, kas **üleriigiliste, maakondlike tegevuste korraldamiseks** (1.1, 1.2, 1.3) või **„Pikaajaliste programmide“** (1.1–1.3) rakendamiseks.
- Üleriigilise ja maakondliku ulatusega tegevusteks toetuse taotlemine toimub erinevates taotlusvoorudes ning pikaajaliste programmide käivitamiseks korraldatakse riigihanked.
- **„Pikaajaliste programmide“** raames sõlmiti 2015. aasta oktoobris esimene raamleping summas 900 000 eurot, kuid **väljamakseid** seisuga 31.12.2015 **ei tehtud**.

# Meede 1 „Teadmusiire ja teavitus“ (määruse (EL) nr 1303/2013 artikkel 14)

- Üleriigiliste ja maakondlike tegevuste väljamakseid ei tehtud seisuga 31.12.2015.

Tabel 1. 2015. aasta üleriigilise ulatusega tegevuste esimese taotlusvooru toetuse taotlemine ja määramine meetme 1 tegevuste liikide lõikes

Tegevuse liik	Taotlemine			Määramine		
	Taotluste arv	Investeeringu kogumaksumus	Toetuse summa	Taotluste arv	Investeeringu kogumaksumus	Toetuse summa
1.1	32	194 021	188 599	12	101 451	101 451
1.2	90	394 141	392 788	31	179 867	179 867
1.3	23	171 471	168 471	4	16 710	16 570
<b>Kokku</b>	<b>145</b>	<b>759 633</b>	<b>749 859</b>	<b>47</b>	<b>298 028</b>	<b>297 888</b>

# Meede 2 „Nõustamisteenused, põllumajandusettevõtte juhtimis- ja asendusteenused“ (määruse (EL) nr 1303/2013 artikkel 15)

## Meede 2 jaguneb kaheks tegevuse liigiks:

- 1) tegevuse liik 2.1 „Individaalse nõustamisteenuse toetamine“;
- 2) tegevuse liik 2.3 „Toetus nõustajate koolituseks“.

- Tegevuse liigi 2.1 „Individaalse nõustamisteenuse osutamine“ taotlusvoorus esitati **3 taotlust**.
- Riigihanke tulemusena sõlmiti MESiga käsundusleping nõustamisteenuse osutamiseks.
- Tegevuse liigist 2.1 **taotleti toetust** summas 8 200 000 eurot, **määrati toetust** summas 8 200 000 eurot ja **välja maksti** toetust summas 119 785 eurot.

# Meede 3 „Põllumajandustoodete ja toiduainete kvaliteedikavad“ (määruse (EL) nr 1303/2013 artikkel 16)

## Meede 3 jaguneb kaheks tegevuse liigiks:

- 1) tegevuse liik 3.1 „Liidu kvaliteedikavades ja siseriiklikult tunnustatud kvaliteedikavades osalemine“;
  - 2) tegevuse liik 3.2 „Liidu ning siseriiklikult tunnustatud kvaliteedikavade raames toodetud toodete teavitamis- ja müügiedendustegevused“.
- **Meedet 3 ei rakendatud** seisuga 31.12.2015, taotlusvoorud toimuvad 2016. aastal.

# **Meede 4 „Investeeringud materiaalsesse varasse“ (määruse (EL) nr 1303/2013 artikkel 17)**

## **Meede 4 jaguneb neljaks tegevuse liigiks:**

- 1) tegevuse liik 4.1 „Investeeringud põllumajandusettevõtte tulemuslikkuse parandamiseks“;**
- 2) tegevuse liik 4.2 „Investeeringud põllumajandustoodete töötlemiseks ja turustamiseks“;**
- 3) tegevuse liik 4.3 „Põllu- ja metsamajanduse taristu arendamine ja hoid“;**
- 4) tegevuse liik 4.4 „Kiviaia taastamise toetus“.**

# Tegevuse liigi 4.1 rakendamisest perioodil 2014–2015

- Perioodil 2014–2015 toimus tegevuse liigi 4.1 rakendamiseks **kolm taotlusvoor**:

**Tabel 2. Tegevuse liigi 4.1 toetuse väljamaksmine taotlusvoorude lõikes (2015)**

Taotlusvoor	Maksmine		
	Taotluste arv	Investeeringu kogumaksumus	Toetuse summa
I taotlusvoor	107	9 629 284	3 709 705
II taotlusvoor	2	16 749	6 549
III taotlusvoor	0	0	0
<b>Kokku</b>	<b>109</b>	<b>9 646 033</b>	<b>3 716 254</b>

# Tegevuse liigi 4.2 rakendamisest perioodil 2014–2015

- Perioodil 2014–2015 toimus tegevuse liigi 4.2 rakendamiseks üks taotlusvoor:

**Tabel 3. Tegevuse liigi 4.2 esimese taotlusvooruga toetuse määramine (2015)**

Taotlusvoor	Määramine		
	Taotluste arv	Investeeringu kogumaksumus	Toetuse summa
I taotlusvoor	30	19 835 133	6 667 832
<b>Kokku</b>	<b>30</b>	<b>19 835 133</b>	<b>6 667 832</b>

# Tegevuse liigi 4.3 rakendamisest perioodil 2014–2015

- Perioodil 2014–2015 toimus tegevuse liigi 4.3 rakendamiseks üks taotlusvoor:

**Tabel 4. Tegevuse liigi 4.3 esimese taotlusvooruga toetuse määramine (2015)**

Taotlusvoor	Määramine		
	Taotluste arv	Investeeringu kogumaksumus	Toetuse summa
I taotlusvoor	17	886 762	886 742
<b>Kokku</b>	<b>17</b>	<b>886 762</b>	<b>886 742</b>



## **Tegevuse liigi 4.4 rakendamisest perioodil 2014–2015**

- Tegevuse liiki 4.4 **ei rakendatud** seisuga 31.12.2015. Esimene taotlusvoor toimus 2016. aastal.

# **Meede 6 „Põllumajandusettevõtete ja ettevõtluse areng“ (määruse (EL) nr 1303/2013 artikkel 19) (I)**

## **Meede 6 jaguneb kolmeks tegevuse liigiks:**

- 1) tegevuse liik 6.1 „Noorte põllumajandustootjate tegevuse alustamine“;**
- 2) tegevuse liik 6.3 „Väikeste põllumajandusettevõtete arendamine“;**
- 3) tegevuse liik 6.4 „Investeeringud majandustegevuse mitmekesistamiseks maapiirkonnas mittepõllumajandusliku tegevuse suunas“.**

# **Tegevuse liigi 6.1 rakendamisest perioodil 2014–2015**

- Tegevuse liiki 6.1 **ei rakendatud** seisuga 31.12.2015.

# Tegevuse liigi 6.3 rakendamisest perioodil 2014–2015

- Perioodil 2014–2015 toimus tegevuse liigi 6.3 rakendamiseks **kaks taotlusvooru:**

**Tabel 5. Tegevuse liigi 6.3 toetuse väljamaksmine taotlusvoorude lõikes (2015)**

Taotlusvoor	Maksmine		
	Taotluste arv	Investeeringu kogumaksumus	Toetuse summa
I taotlusvoor	633	11 269 310	7 704 841
II taotlusvoor	8	98 035	90 000
<b>Kokku</b>	<b>641</b>	<b>11 367 345</b>	<b>7 794 841</b>

# Tegevuse liigi 6.4 rakendamisest perioodil 2014–2015

- Perioodil 2014–2015 toimus tegevuse liigi 6.4 rakendamiseks üks taotlusvoor:

**Tabel 6. Tegevuse liigi 6.4 esimese taotlusvooruga toetuse väljamaksmine sihtgruppide lõikes (2015)**

Sihtgrupp	Maksmine		
	Taotluste arv	Investeeringu kogumaksumus	Toetuse summa
I taotlusvoor kokku	6	261 055	104 154
sh mittepõllumajandus- tootmisega tegelev mikroettevõte	4	218 285	87 046
sh põllumajandustootmisega tegelev mikroettevõte	2	42 770	17 108

# **Meede 8 „Investeeringud metsaala arengusse ja metsade elujõulisuse parandamisse“ (määruse (EL) nr 1303/2013 artiklid 21–26)**

## **Meede 8 jaguneb kolmeks tegevuse liigiks:**

- 1) tegevuse liik 8.3 „Toetus metsapõlengutest, loodusõnnetustest ja katastroofidest tingitud metsakahjustuste ennetamiseks“;**
- 2) tegevuse liik 8.4 „Toetus metsapõlengutest, loodusõnnetustest ja katastroofidest tingitud metsakahjustuste kõrvaldamiseks“;**
- 3) tegevuse liik 8.6 „Toetus investeerimiseks metsandustehnoloogiatesse ning metsasaaduste töötlemisse, mobiliseerimisse ja turustamisse“.**

# Tegevuse liigi 8.3 rakendamisest perioodil 2014–2015

- Perioodil 2014–2015 toimus tegevuse liigi 8.3 rakendamiseks üks taotlusvoor:

**Tabel 7. Tegevuse liigi 8.3 esimese taotlusvooru toetuse määramine (2015)**

Taotlusvoor	Määramine		
	Taotluste arv	Investeeringu kogumaksumus	Toetuse summa
I taotlusvoor	10	84 305	71 166
<b>Kokku</b>	<b>10</b>	<b>84 305</b>	<b>71 166</b>

# Tegevuse liigi 8.4 rakendamisest perioodil 2014–2015

- Perioodil 2014–2015 toimus tegevuse liigi 8.4 rakendamiseks üks taotlusvoor:

**Tabel 8. Tegevuse liigi 8.4 esimese taotlusvooru toetuse määramine (2015)**

Taotlusvoor	Määramine		
	Taotluste arv	Investeeringu kogumaksumus	Toetuse summa
I taotlusvoor	10	257 205	126 508
<b>Kokku</b>	<b>10</b>	<b>257 205</b>	<b>126 508</b>



# Tegevuse liigi 8.6 rakendamisest perioodil 2014–2015

- Perioodil 2014–2015 toimus tegevuse liigi 8.6 rakendamiseks üks taotlusvoor:

**Tabel 9. Tegevuse liigi 8.6 esimese taotlusvooru toetuse määramine (2015)**

Taotlusvoor	Määramine		
	Taotluste arv	Investeeringu kogumaksumus	Toetuse summa
I taotlusvoor	533	3 040 573	1 489 185
<b>Kokku</b>	<b>533</b>	<b>3 040 573</b>	<b>1 489 185</b>

## Meede 9 „Tootjarühmade ja -organisatsioonide loomine“ (määruse (EL) nr 1303/2013 artikkel 27)

- Meede 9 koosneb ühest tegevuse liigist: 9.1 „Tootjarühma loomise ja arendamise toetus“.
- Perioodil 2014–2015 toimus tegevuse liigi 9.1 rakendamiseks üks taotlusvoor:

Tabel 10. Tegevuse liigi 9.1 esimese taotlusvooru toetuse määramine (2015)

Taotlusvoor	Määramine		
	Taotluste arv	Investeeringu kogumaksumus	Toetuse summa
I taotlusvoor	5	481 449	481 449
Kokku	5	481 449	481 449

# Meede 10 „Põllumajanduse keskkonna- ja kliimameede“ (määruse (EL) nr 1303/2013 artikkel 28)

## Meede 10 koosneb järgmistest tegevuste liikidest:

- 10.1.1 „Põllumajandusliku keskkonnatoetuse põhitoetus“ ehk „Keskkonnasõbraliku majandamise toetus“;

**PKT lisatoetused**, mida on võimalik taotleda üksnes koos tegevuse liigi 10.1.1 toetusega, on:

- 1) 10.1.2 „Piirkondlik veekaitse toetus“;
- 2) 10.1.3 „Piirkondlik mullakaitse toetus“;
- 3) 10.1.4 „Keskkonnasõbraliku aianduse avamaa köögivilja, ravim- ja maitsetaimede kasvatamise toetus ning maasikakasvatuse toetus“.

- **PKT eritoetused:**

4) 10.1.4 „Keskkonnasõbraliku aianduse puuvilja- ja marjakasvatuse toetus“;

5) 10.1.5 „Kohalikku sorti taimede kasvatamise toetus“;

6) 10.1.6 „Ohustatud tõugu looma pidamise toetus“;

7) 10.1.7 „Poolloodusliku koosluse hooldamise toetus“.

## MAK 2007–2013 2. telje meetmete rakendamine

Perioodil 2014–2015 toimus aga MAK 2014–2020 raames mitmete MAK 2007–2013 2. telje meetmete 2014. aastal vastuvõetud toetuse taotluste väljamaksmine, milleks olid:

- „Natura 2000 toetus põllumajandusmaale“;
- „Natura 2000 toetus erametsamaale“;
- „Põllumajanduslik keskkonnatoetus“ puhul (toetati vaid jätkuvaid kohustusi):
  - alameede 2.3.1 – Keskkonnasõbraliku majandamise toetus (KSM);
  - alameede 2.3.3 – Ohustatud tõugu looma pidamise toetus (OTL);
  - alameede 2.3.4 – Kohalikku sorti taimede kasvatamise toetus (SRT);
  - alameede 2.3.5 – Poolloodusliku koosluse hooldamise toetus (PLK);
- Loomade heaolu: loomade karjatamise toetus (toetati vaid jätkuvaid kohustusi).

# Tegevuse liigi 10.1.1 rakendamisest perioodil 2014–2016

- Perioodil 2014–2015 toimus tegevuse liigi 10.1.1 rakendamiseks üks taotlusvoor:

Tabel 11. Tegevuse liigi 10.1.1 esimese taotlusvooru toetuse määramine ja maksmine (2016)

Tegevuse liik	Heakskiidetud taotluste arv	Määratud ühikud (ha)	Määratud summa	Makstud summa
Keskkonnasõbraliku majandamise toetus	1 419	433 881	21 192 378	21 194 359
sh põhitegevus	1 419	433 881	20 924 714	20 926 658
sh mesilaste korjealade rajamise lisategevus	8	85	6 610	6 610
sh täiendav veekaitse lisategevus	317	134 962	261 054	261 091

## **Tegevuse liigi 10.1.2 rakendamisest perioodil 2014–2016**

- Tegevuse liiki 10.1.2 **ei rakendatud** perioodil 2014–2015, esimene taotlusvoor toimub 2017. aasta kevadel.

# Tegevuse liigi 10.1.3 rakendamisest perioodil 2014–2016

- Perioodil 2014–2015 toimus tegevuse liigi 10.1.3 rakendamiseks **üks taotlusvoor**:

**Tabel 12. Tegevuse liigi 10.1.3 esimese taotlusvooru toetuse määramine ja väljamaksmine (2016)**

Tegevuse liik	Määramine			Maksmine
	Taotluste arv	Määratud ühikud (ha)	Toetuse summa	Toetuse summa
Piirkondlik mullakaitse toetus	168	8 843	440 461	440 461
<b>Kokku</b>	<b>168</b>	<b>8 843</b>	<b>440 461</b>	<b>440 461</b>



# Tegevuse liigi 10.1.4 rakendamisest perioodil 2014–2016

- Perioodil 2014–2015 toimus tegevuse liigi 10.1.4 rakendamiseks **üks taotlusvoor**:

**Tabel 13. Tegevuse liigi 10.1.4 esimese taotlusvooru toetuse määramine ja väljamaksmine (2016)**

Tegevuse liik	Heakskiidetud taotluste arv	Määratud ühikud (ha)	Määratud summa	Makstud summa
Keskkonnasõbraliku aianduse toetus	60	908	293 041	293 041
sh keskkonnasõbraliku puuvilja- ja marjakasvatuse toetus (KSA)	16	49	7 774	7 774
sh keskkonnasõbraliku köögivilja- ravimtaime- ja maitsetaimekasvatuse ning maasikakasvatuse toetus (KSK)	44	859	285 267	285 267

# Tegevuse liigi 10.1.5 rakendamisest perioodil 2014–2016

- Perioodil 2014–2015 toimus tegevuse liigi 10.1.5 rakendamiseks **üks taotlusvoor**:

**Tabel 14. Tegevuse liigi 10.1.5 esimese taotlusvooru toetuse määramine ja väljamaksmine (2016)**

Tegevuse liik	Heakskiidetud taotluste arv	Määratud ühikud	Määratud summa	Makstud summa
Kohalikku sorti taimede kasvatamise toetus	29	1 746	34 656	34 656
sh põllukultuurid	22	486	20 199	20 199
sh viljapuud ja marjapöösad	7	1 260	14 457	14 457

# Tegevuse liigi 10.1.6 rakendamisest perioodil 2014–2016

- Perioodil 2014–2015 toimus tegevuse liigi 10.1.6 rakendamiseks **üks taotlusvoor**:

**Tabel 15. Tegevuse liigi 10.1.6 esimese taotlusvooru toetuse määramine ja väljamaksmine tegevuste lõikes (2016)**

Tõug	Määramine			Maksmine
	Taotluste arv	Määratud ühikud	Toetuse summa	Toetuse summa
Eesti hobune	280	1 486	296 332	296 332
Eesti raskeveo- hobune	56	230	59 285	59 285
Tori hobune	146	338	67 456	67 456
Eesti maatõugu veis	116	657	206 755	206 755
Eesti vutt	1	9 426	37 704	37 704
<b>Kokku</b>	<b>493</b>	<b>12 137</b>	<b>718 517</b>	<b>718 232</b>

# Tegevuse liigi 10.1.7 rakendamisest perioodil 2014–2016

- Perioodil 2014–2015 toimus tegevuse liigi 10.1.7 rakendamiseks **üks taotlusvoor**:

**Tabel 16. Tegevuse liigi 10.1.7 esimese taotlusvooru toetuse määramine ja väljamaksmine (2016)**

Tegevuse liik	Määramine			Maksmine
	Taotluste arv	Määratud ühikud (ha)	Toetuse summa	Toetuse summa
Poolloodusliku koosluse hooldamise toetus	704	22 499	3 299 834	3 368 583
<b>Kokku</b>	<b>704</b>	<b>22 499</b>	<b>3 299 834</b>	<b>3 368 583</b>

# Meede 11 „Mahepõllumajandus“ (määruse (EL) nr 1303/2013 artikkel 29)

Meede 11 jaguneb kaheks tegevuse liigiks:

- 1) tegevuse liik 11.1 „Mahepõllumajandusele üleminek“;
- 2) tegevuse liik 11.2 „Mahepõllumajandusega jätkamine“.

Perioodil 2014–2015 toimus tegevuste liikide 11.1 ja 11.2 rakendamiseks **üks taotlusvoor**:

**Tabel 17. Meetme 11 esimese taotlusvooru toetuse määramine ja väljamaksmine tegevuste liikide lõikes (2016)**

Tegevuse liik	Määramine			Maksmine
	Taotluste arv	Määratud ühikud (ha)	Toetuse summa	Toetuse summa
Mahepõllumajandusele üleminek	113	5 864	506 230	505 819
Mahepõllumajandusega jätkamine	956	85 810	8 630 348	8 602 046
<b>Kokku</b>	<b>1 069</b>	<b>91 674</b>	<b>9 136 578</b>	<b>9 107 865</b>

# **Meede 12 „Natura 2000 ja veepoliitika raamdirektiivi kohased toetused“ (määruse (EL) nr 1303/2013 artikkel 30)**

**Meetme 12 jaguneb kaheks tegevuse liigiks:**

- 1) tegevuse liik 12.1 „Natura 2000 toetus põllumajandusmaale“;**
- 2) tegevuse liik 12.2 „Natura 2000 toetus erametsamaale“.**

# Tegevuse liigi 12.1 rakendamisest perioodil 2014–2016

- Perioodil 2014–2015 toimus tegevuse liigi 12.1 rakendamiseks üks taotlusvoor:

**Tabel 18. Tegevuse liigi 12.1 esimese taotlusvooruga toetuse määramine ja väljamaksmine (2016)**

Tegevuse liik	Määramine			Maksmine
	Taotluste arv	Määratud ühikud (ha)	Toetuse summa	Toetuse summa
Natura 2000 toetus põllumajandusmaale	1 526	21 221	571 614	568 095
<b>Kokku</b>	<b>1 526</b>	<b>21 221</b>	<b>571 614</b>	<b>568 095</b>

# Tegevuse liigi 12.2 rakendamisest perioodil 2014–2016

- Perioodil 2014–2015 toimus tegevuse liigi 12.2 rakendamiseks **kaks taotlusvooru.**

**Tabel 19. Tegevuse liigi 12.2 toetuse taotlemine, määramine ja väljamaksmine taotlusvoorude lõikes (2014–2015)**

Taotlusvoor	Taotlemine		Määramine	Maksmine
	Taotluste arv	Taotletud pind (ha)	Taotluste arv	Makstud summa
<b>I taotlusvoor</b>	4 772	57 266	4 699	3 868 053
<b>II taotlusvoor</b>	4 788	59 517	0	3 971 011
<b>Kokku</b>	<b>9 560</b>	<b>116 783</b>	<b>4 699</b>	<b>7 839 064</b>



# Meede 14 „Loomade heaolu“ (määruse (EL) nr 1303/2013 artikkel 33)

- Meede 14 koosneb ühest tegevuse liigist: 14.1 „Loomade heaolu toetus“.
- Perioodil 2014–2015 toimus tegevuse liigi 14.1 rakendamiseks üks taotlusvoor:

**Tabel 20. Tegevuse liigi 14.1 esimese taotlusvooruga toetuse määramine ja väljamaksmine (2016)**

Tegevuse liik	Määramine			Maksmine
	Taotluste arv	Määratud loomühikud	Toetuse summa	Toetuse summa
Loomade heaolu toetus	1 987	99 429	5 142 793	5 142 793
<b>Kokku</b>	<b>1 987</b>	<b>99 429</b>	<b>5 142 793</b>	<b>5 142 793</b>

# **Meetme 16 „Koostöö“ (määruse (EL) nr 1303/2013 artikkel 35)**

## **Meede 16 jaguneb kolmeks tegevuse liigiks:**

- 1)** tegevuse liik 16.1 „Innovatsiooniklaster“;
- 2)** tegevuse liik 16.2 „Uute toodete, tavade, protsesside ja tehnoloogiate arendamine“;
- 3)** tegevuse liik 16.4 „Lühikesed tarneahelad ja kohalike turgude arendamine“.

# Tegevuse liigi 16.1 rakendamisest perioodil 2014–2015

- Perioodil 2014–2015 toimus tegevuse liigi 16.1 rakendamiseks üks taotlusvoor:

Tabel 21. Tegevuse liigi 16.1 esimese voo taotlemine tegevusvaldkondade lõikes (2015)

Valdkond	Esitatud taotluste arv	Investeeringu kogumaksumus	Taotletud toetuse summa
Aiandussaaduste tootmine ja töötlemine	1	800 000	800 000
Liha tootmine ja töötlemine	2	1 598 700	1 598 700
Mahepõllumajandussaaduste tootmine ja töötlemine	2	1 596 640	1 596 640
Piima tootmine ja töötlemine	1	800 000	800 000
Põllukultuuride tootmine ja töötlemine	2	1 629 728	1 599 440
Muu	1	616 000	616 000
<b>Kokku</b>	<b>9</b>	<b>7 041 068</b>	<b>7 010 780</b>

# Tegevuse liigi 16.2 rakendamisest perioodil 2014–2015

- Perioodil 2014–2015 toimus tegevuse liigi 16.2 rakendamiseks üks taotlusvoor:

Tabel 22. Tegevuse liigi 16.2 esimese voo taotlemine sihtgruppide lõikes (2015)

Sihtgrupp	Esitatud taotluste arv	Investeeringu kogumaksumus	Taotletud toetuse summa
Metsasaaduste töötlemine	2	396 701	339 565
Põllumajandustoodete tootmine	23	7 211 233	6 343 454
Põllumajandustoodete töötlemine	17	4 212 469	3 448 375
<b>Kokku</b>	<b>42</b>	<b>11 820 403</b>	<b>10 131 395</b>

# Tegevuse liigi 16.4 rakendamisest perioodil 2014–2015

- Perioodil 2014–2015 toimus tegevuse liigi 16.4 rakendamiseks **üks taotlusvoor**:
  - ✓ Kokku esitati toetuse saamiseks **22 taotlust** summas 2 910 123 eurot.
  - ✓ Seisuga 31.12.2015 oli **taotluste menetlemine** veel **pooleli** ning määramise otsuseid ei olnud tehtud. Menetlemise tähtajaks oli 08.04.2016.

# **Meede 19 „Toetus LEADERi kohalikule arengule (CLLD – kogukonna juhitud kohalik areng)“ (määruse (EL) nr 1303/2013 artiklid 35)**

## **Meede 19 jaguneb neljaks tegevuse liigiks:**

- 1) 19.1 „Kohaliku arengu strateegiate ettevalmistamine“;
- 2) 19.2 „Kohaliku arengu strateegiate rakendamine“;
- 3) 19.3 „Koostöö“;
- 4) 19.4 „Piirkonna elavdamine ning kohaliku tegevusgrupi kui organisatsiooni toimimine“.

# Tegevuste liikide 19.1–19.4 rakendamisest perioodil 2014–2015

- Perioodil 2014–2015 toimus **tegevuse liigi 19.1** raames **üks taotlusvoor** (2014), mille jooksul taotles toetust 26 kohalikku tegevusgruppi. Taotletud toetuse summaks oli 1 690 153 eurot (sama summa ulatuses ka määrati toetust). Tegevused on elluviidud ja **toimub** tegevusgruppidele **toetuse väljamaksmine**, mis jätkub veel aastal 2016.
- **Tegevuste liikide 19.2 ja 19.3** raames **taotlusvoorusid** aastatel 2014 ja 2015 **ei toimunud**, kuid need käivituvad pärast strateegiate heakskiitmist ja kohaliku tegevusgrupi toetuse määramist kohalikele tegevusgruppidele. Tegevuste liikide raames toimub taotluste vastuvõtt jooksvalt vastavalt kohalikes tegevusgruppides väljakuulutatud taotlusvoorude ajakavale.
- **Tegevuse liigi 19.4** raames toimus **aastal 2015 üks taotlusvoor**, milles taotleti toetust summas 3 370 342 eurot.

# MAK 2014–2020 tehnilise abi kasutamine perioodil 2014–2015

- 2014. aastal oli MAK 2014–2020 tehnilise abi toetuse saajaid seitse:  
PRIA, PMK, MMIK, KKA, EMK, PMA ja VTA (määratud toetuse summa **2 267 581** eurot).
- 2015. aastal taotlesid MAK 2014–2020 tehnilise abi toetust 3 taotlejat:  
PRIA MMIK ja Maaeluministerium (väljamakstud toetuse summa **4 275 676** eurot).
- Kokku on perioodil 2014–2015 makstud MAK 2014–2020 tehnilise abi toetust **6 543 257** eurot.



# Sisend MAK 2014–2020 seirearuandesse

- PRIA 2014–2015 seirearuanne (sh SA EMK);
- EMÜlt (1., 2., 3. ja 6. prioriteedi püsihindaja);
- PMKlt (4. ja 5. prioriteedi püsihindaja);
- Maamajanduse Infokeskuselt (riiklik maaeluvõrgustik).

**TÄNAME!**



MAAELUMINISTEERIUM

# Tänan!

Stella Vogt  
stella.vogt@agri.ee