



MAAELUMINISTEERIUM

MAK 2014–2020 2016. a seirearuanne

Stella Vogt

Maaeluministerium / peaspetsialist

09.06.2017

Seirearuande ülesehitus (I)

- 1) **Põhiteave programmi ja selle prioriteetide rakendamise kohta, sh põhiteave MAK 2014–2020 rakendamise kohta sihtvaldkondade lõikes (sihtvaldkonnad 2A–6C):**
 - Finantsandmed
 - Üldised ja programmispetsiifilised näitajad ning kvantifitseeritud sihtväärtused
 - Põhiteave maaelu arengu programmi rakendamise kohta, võttes aluseks punktides a ja b esitatud teabe
 - Põhiteave tulemusraamistikus esitatud vahe-eesmärkidega seoses saavutatu kohta, võttes aluseks tabeli F (alates 2017. aastast)

Seirearuande ülesehitus (II)

2) Hindamiskava rakendamisel tehtud edusammud:

- MAK 2014–2020 hindamiskavasse aasta jooksul tehtud muudatused koos nende põhjendustega
- 2016. aasta jooksul tehtud hindamise kirjeldus:
- Andmete esitamise ja haldamise kirjeldus
- Loetelu lõpetatud hindamistest, sealhulgas viited, kui need on avaldatud internetis
- Lõpetatud hindamiste kokkuvõtte, keskendudes hindamistulemustele
- Hindamistulemuste avaldamisel korraldatud teavitustegevuste kirjeldus

Seirearuande ülesehitus (III)

- Hindamistulemustega seotud järelmeetmete kirjeldus

3) Probleemid, mis võivad mõjutada programmi rakendamist ja võetud meetmed

4) Tehnilise abi toetuse ja programmi avalikustamise nõuete rakendamise meetmed

- Võetud meetmed ja hetkeolukord seoses riikliku maaeluvõrgustiku loomisega (juhtimisstruktuur ja võrgustiku tugiüksus)
- Tegevuskava rakendamisega seoses võetud meetmed ja rakendamise hetkeolukord
- Meetmed, millega tagatakse programmi avaldamine (komisjoni rakendusmääruse (EL) nr 808/2014 artikkel 13)

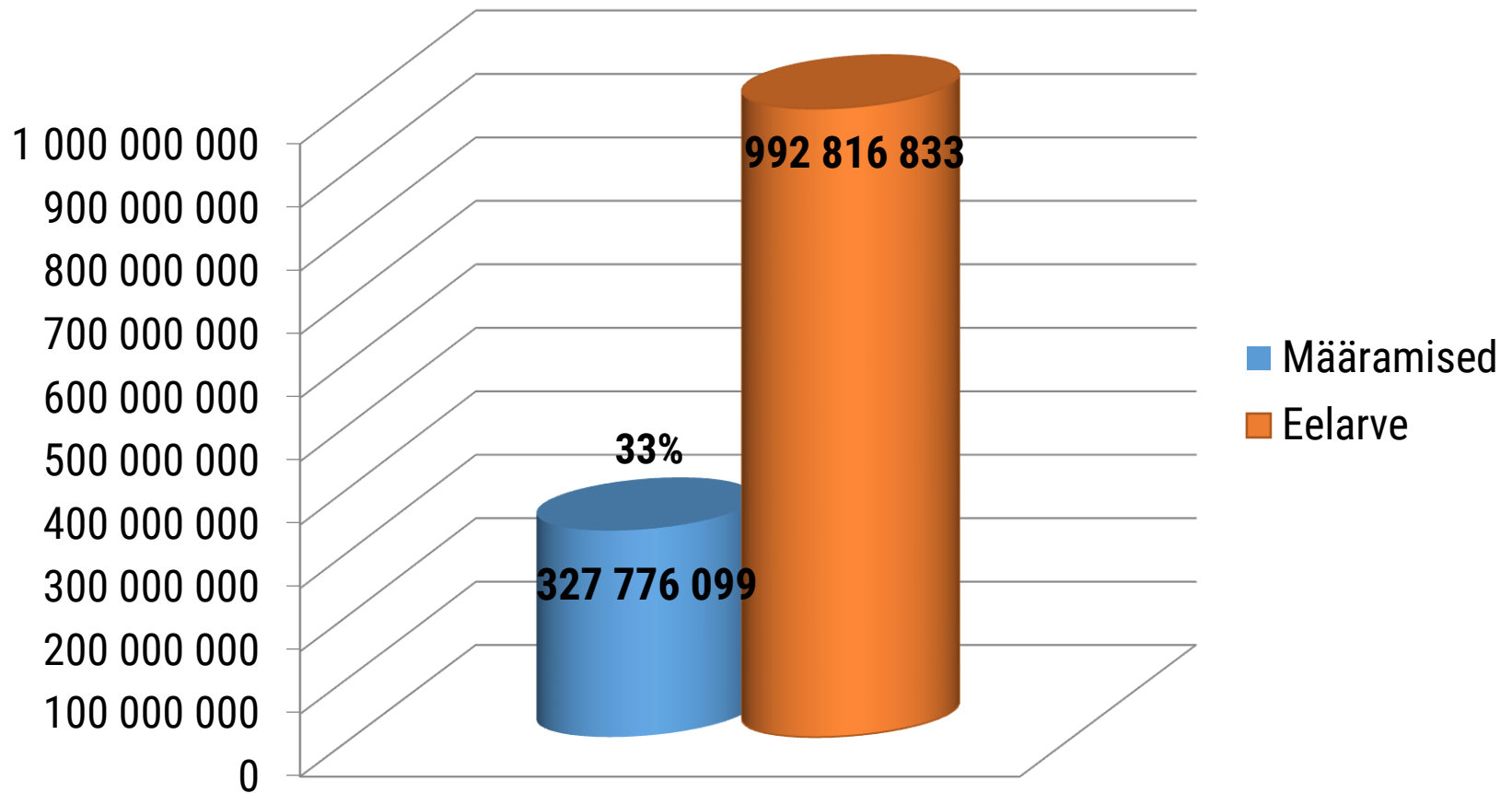
Seirearuande ülesehitus (IV)

- 7) Teabele ja programmi eesmärkide saavutamisele antud hinnang**
- 8) Meetmete rakendamine vastavalt määruse (EL) nr 1303/2013 artiklites 5, 7 ja 8 sätestatud põhimõtetele:**
 - Meeste ja naiste võrdõiguslikkuse edendamine ja mittediskrimineerimine (määruse (EL) nr 1303/2013 artikkel 7);
 - Säästev areng (määruse (EL) nr 1303/2013 artikkel 8)
 - Määruse (EL) nr 1303/2013 artiklis 5 osutatud partnerite roll programmi rakendamisel
- 10) Aruandlus rahastamisvahendite rakendamise kohta**
- 11) Ühiste ja programmispetsiifiliste indikaatorite ning kvantifitseeritud sihtväärtuste kodeerimistabelid**

Seirearuande ülesehitus (V)

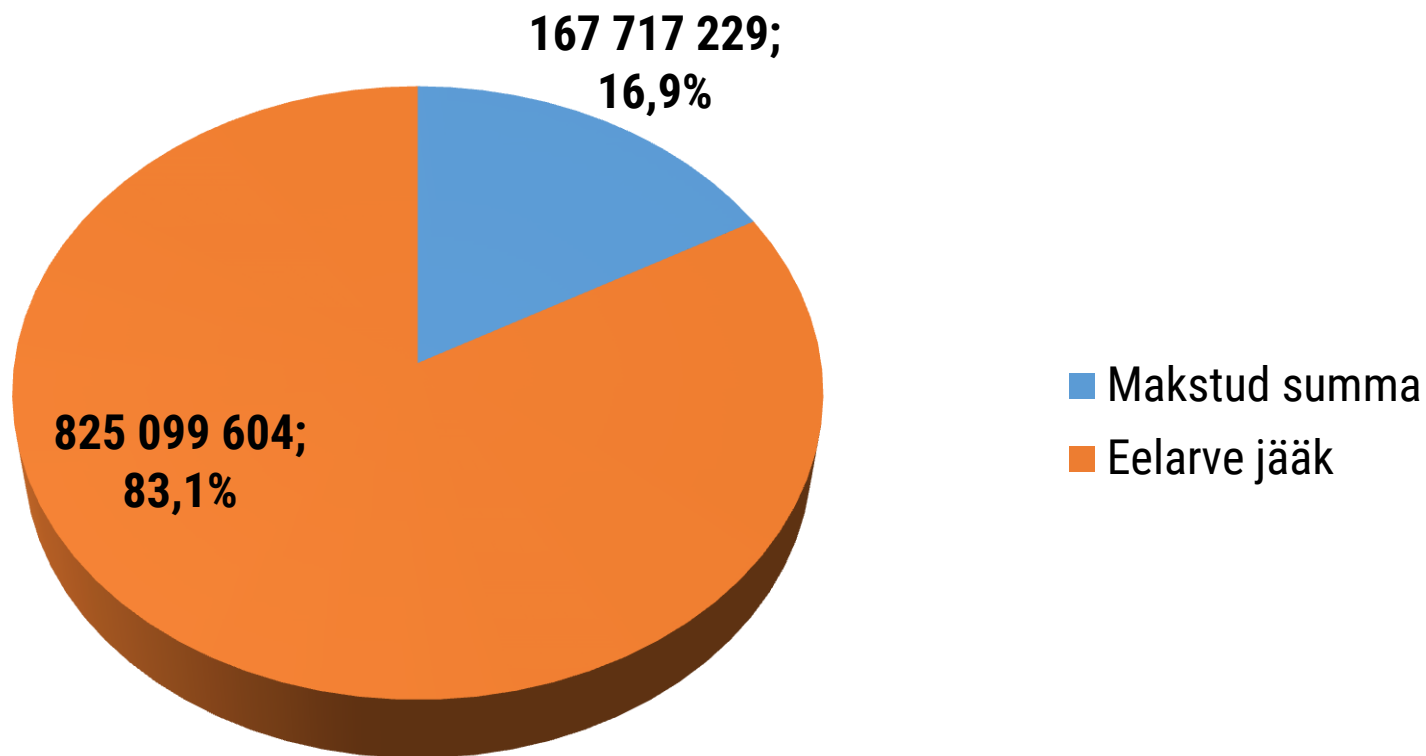
- Lisa 1. Ülevaade MAK 2014–2020 teavitustegevustest;
- MAK 2014–2020 meetmete ülevaated – seirekomisjonile infoks, kuid ei esitata Euroopa Komisjonile.

MAK 2014–2020 määrämised (sh MAK TA), 31.12.2016 seis

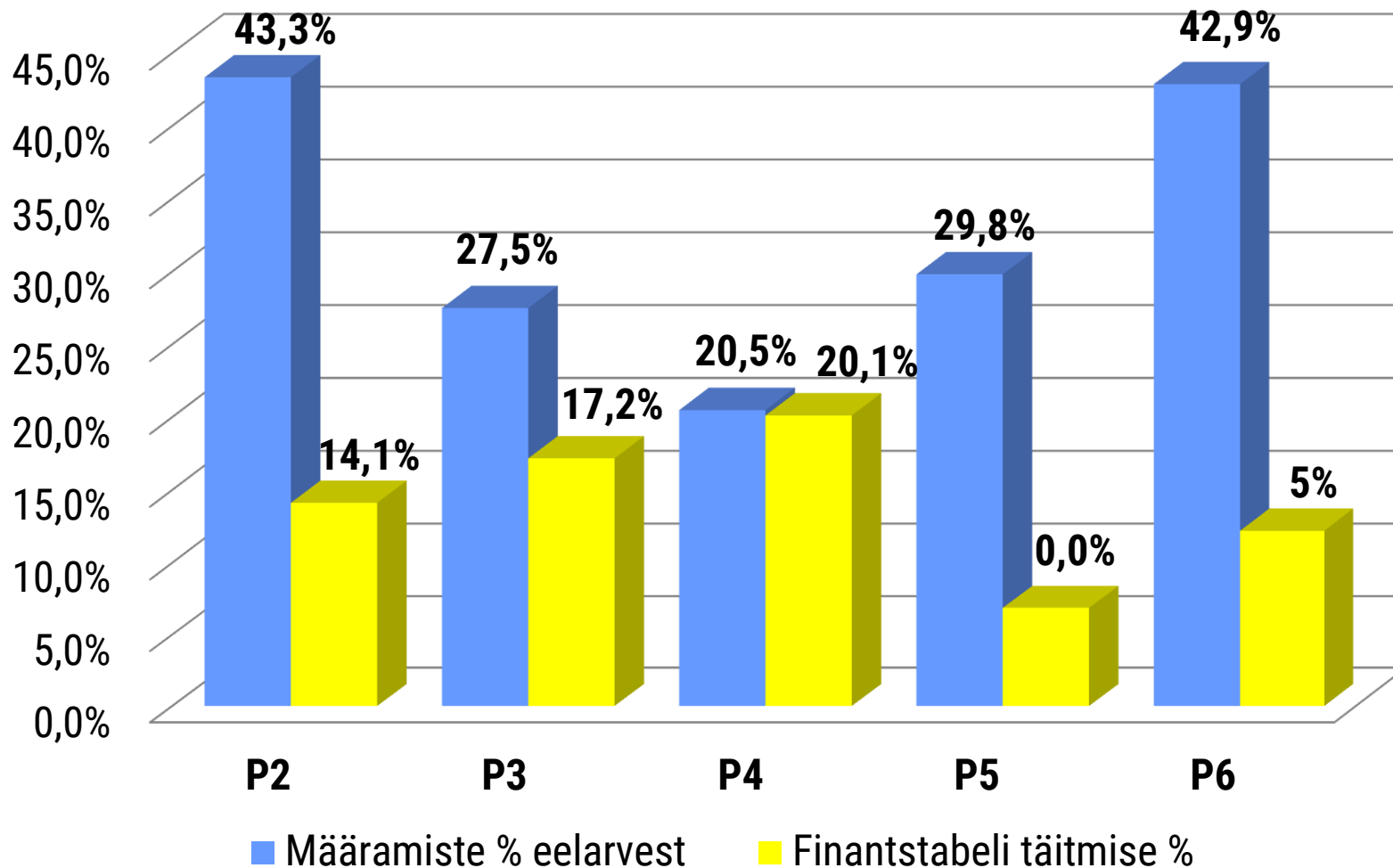


MAK 2014–2020 väljamaksed, 31.12.2016 seis

Sisaldab ka MAK TA-d



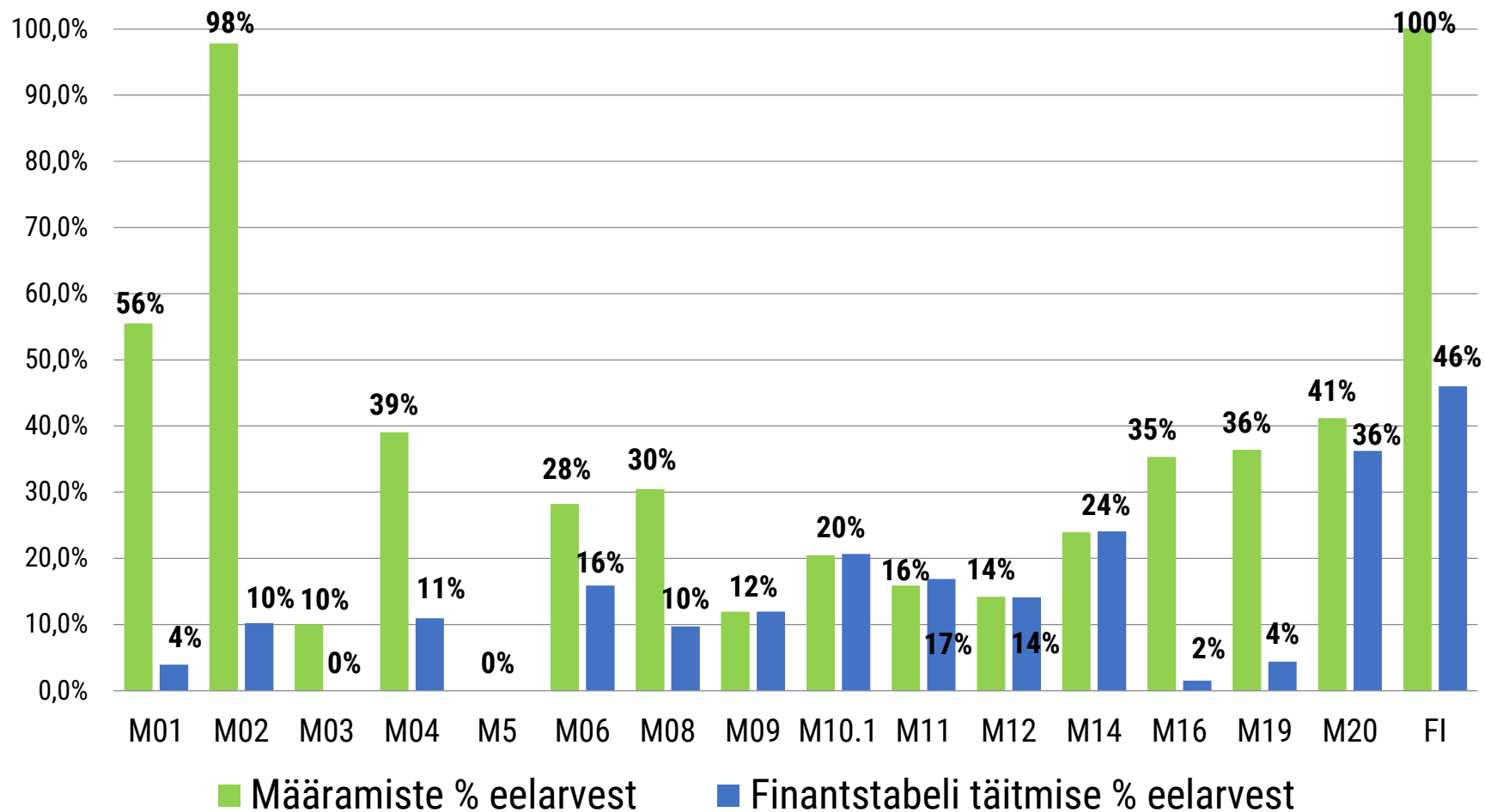
MAKi määramised ja finantstabeli täitmine prioriteetide lõikes, 31.12.2016 seis



MAKi määramised, väljamaksed ja finantstabeli täitmine prioriteetide lõikes, 31.12.2016 seis

Prioriteetid	Finantstabeli eelarve	Määramised	Väljamaksed	Määramiste % eelarvest	Finantstabeli täitmise %
P2	270 524 000	118 314 386	38 222 683	43,33%	14,11%
P3	106 025 000	23 874 469	15 025 341	27,48%	17,16%
P4	365 563 000	74 852 455	73 956 439	20,48%	20,11%
P5	23 780 000	10 864 065	2 503 467	29,80%	6,87%
P6	188 000 000	83 848 400	23 907 225	42,86%	12,19%
Kokku	953 892 000	311 753 775	153 615 155	32,7%	16,1%

MAKi määramised ja finantstabeli täitmine meetmete lõikes, 31.12.2016 seis



MAKi määramised, väljamaksed ja finantstabeli täitmine meetmete lõikes (sh MAK TA), 31.12.2016 seis

Meetmed	Finantstabeli eelarve	Määramised	Väljamaksed	Määramiste % eelarvest	Finantstabeli täitmise %
M01	12 000 000	6 691 350	472 563	55,51%	3,94%
M02	8 600 000	8 412 660	875 772	97,82%	10,18%
M03	1 000 000	100 265	0	10,03%	0%
M04	265 500 000	104 541 251	39 973 673	39,08%	10,93%
M05	1 000 000	0	0	0,00%	0,00%
M06	109 124 000	31 140 048	17 513 665	28,21%	15,88%
M08	10 000 000	3 046 820	977 439	30,47%	9,71%
M09	6 000 000	716 510	716 400	11,94%	11,94%
M10.1	244 927 000	50 136 585	50 824 656	20,47%	20,65%
M11	77 700 000	12 330 653	13 261 713	15,87%	16,87%
M12	32 666 000	9 147 374	9 209 850	28,00%	28,20%
M14	40 675 000	9 742 793	9 925 359	23,95%	24,09%
M16	18 700 000	6 958 453	284 016	35,34%	1,52%
M19	90 000 000	32 789 013	3 945 472	36,39%	4,38%
M20	38 924 833	16 022 323	14 102 076	41,16%	36,23%
FI	36 000 000	36 000 000	16 556 775	100%	45,99%
Kokku	992 816 833	327 776 099	167 717 229	32,86%	16,81%

MAK 2014–2020 meetmete/tegevuse liikide rakendamine

Meede 1 „Teadmussiire ja teavitus“ (määruse (EL) nr 1305/2013 artikkel 14) (I)

- Toetust „Teadmussiire ja teavitus“ on võimalik taotleda, kas **üleriigiliste, maakondlike tegevuste korraldamiseks** (1.1, 1.2, 1.3) või **„Pikaajaliste programmide“** (1.1–1.3) rakendamiseks.
- Üleriigilise ja maakondliku ulatusega tegevusteks toetuse taotlemine toimub erinevates taotlusvoorudes ning pikaajaliste programmide rakendamisel korraldatakse iga programmi kohta riigihange.

Meede 1 „Teadmusseire ja teavitus“ (määruse (EL) nr 1305/2013 artikkel 14) (I)

- 18.–22.01.2016 I taotlusvoor maakondliku ulatusega tegevuste jaoks ning 15.–19.08.2016 II taotlusvoor üleriigilise ulatusega tegevuste jaoks (I taotlusvoor toimus 2015. aastal).

1) Üleriigilise ulatusega tegevused

2016. a taotlusvoor:

- esitati **67** taotlust toetuse summas **326 192** eurot. 31.12.2016 seisuga ei olnud 2016. a taotlusvooru tulemused veel teada.

Perioodil 2014–2016:

- esitati **212** taotlust toetuse summas **1,1** miljonit eurot ja kiideti heaks **47** taotlust summas **297 888** eurot.

Üleriigilise ulatusega tegevuste puhul maksti 2016. a toetust **29** taotlusele summas **170 493** eurot, mille puhul oli tegemist 2015. a taotletud toetusega ja mis ühtib samuti 31.12.2016 seisu väljamaksmise andmetega.

2) Maakondliku ulatusega tegevused

- 2016. a maksti toetust **12** taotlusele summas **20 005** eurot.

Meede 1 „Teadmussiire ja teavitus“ (määruse (EL) nr 1305/2013 artikkel 14) (II)

3) Pikaajalised programmid:

- riigihange iga programmi kohta eraldi
- 2016. a algatati 4 hankementelust, lõpetati 7 hankementelust. Perioodil 2014–2016 algatati kokku 9 hankemenetlust
- programmide rakendamiseks esitatud 5 pakkumust kiideti 2016. a heaks ja nende kohta sõlmiti ka raamlepingud

Tabel 1. Teadmussiirde pikaajaliste programmide 2016. aastal algatatud või lõpetatud hankemenetluste taotluste ja heaks kiidetud pakkumuste arv

Hanke nr, teema	Esitatud taotluste arv	Esitatud pakkumuste arv	Heaks kiidetud pakkumuste arv	Raamlepingu sõlmimise kuupäev
168884, taimekasvatus II	1	1	1	04.08.2016
169319, mahepõllumajandus	-	1	1	09.02.2016
170010, toiduohutus	1	0	0	Hange luhtus 2016
170586, loomakasvatus	1	1	0	Hange luhtus 2017
171666, aiandus	1	1	1	03.10.2016
171752, ühistegevus	1	1	1	18.11.2016
177781, toiduohutus II	-	1	1	15.12.2016

Meede 2 „Nõustamisteenused, põllumajandusettevõtte juhtimis- ja asendusteenused“ (määruse (EL) nr 1305/2013 artikkel 15) (I)

Meede 2 jaguneb kaheks tegevuse liigiks:

- 1) tegevuse liik 2.1 „Individuaalse nõustamisteenuse toetamine“;
 - 2) tegevuse liik 2.3 „Toetus nõustajate koolituseks“.
- Tegevuse liigi **2.1** „Individuaalse nõustamisteenuse osutamine“ puhul 2016. a **taotlusvoore ei toimunud**. Toetatava nõustamisteenuse osutaja valiti riigihanke reeglite kohaselt programmiperioodi alguses, s.o 2015. aastal.
 - Riigihanke tulemusena sõlmiti **MESiga käsundusleping** nõustamisteenuse osutamiseks.

Meede 2 „Nõustamisteenused, põllumajandusettevõtte juhtimis- ja asendusteenused“ (määruse (EL) nr 1305/2013 artikkel 15) (II)

- Tegevuse liigi 2.3 (nõustajate koolitus) rakendamiseks korraldatakse **riigihange iga täienduskoolituse kohta** eraldi. Aastatel 2014–2016 algatati **9** hankemenetlust, eduka pakkumuse esitamisega lõppes **7** ja 2 hanke puhul pakkumusi ei esitatud.
- Tegevuse liigist 2.3 tehti **2016. a esimene ja ainuke väljamakse** – „Mentorluse baaskursus“ **3680** eurot.
- Seisuga 31.12.2016 oli tegevuse liigist 2.3. väljamakstud toetuse summa osakaal **0,9%** ette nähtud tegevuse liigi kogueelarvest programmiperioodiks.

Meede 3 „Põllumajandustoodete ja toiduainete kvaliteedikavad“ (määruse (EL) nr 1305/2013 artikkel 16)

Meede 3 jaguneb kaheks tegevuse liigiks:

- 1) tegevuse liik 3.1 „Liidu kvaliteedikavades ja siseriiklikult tunnustatud kvaliteedikavades osalemine“;
 - 2) tegevuse liik 3.2 „Liidu ning siseriiklikult tunnustatud kvaliteedikavade raames toodetud toodete teavitamis- ja müügiedendustegevused“.
- **Tegevuse liiki 3.1** ei olnud seisuga 31.12.2016 veel rakendatud, **I taotlusvoor** toimub **2017.** a.
 - **Tegevuse liigi 3.2** I taotlusvoor toimus 18.–22.04.2016:
 - esitati **1** taotlus – **100 265** eurot. Seisuga 31.12.2016 rahuldati ainuke esitatud toetuse taotlus, kuid väljamakseteni veel ei jõutud.

Meede 4 „Investeeringud materiaalsesse varasse“ (määruse (EL) nr 1305/2013 artikkel 17)

Meede 4 jaguneb neljaks tegevuse liigiks:

- 1) tegevuse liik 4.1 „Investeeringud põllumajandusettevõtte tulemuslikkuse parandamiseks“;
- 2) tegevuse liik 4.2 „Investeeringud põllumajandustoodete töötlemiseks ja turustamiseks“;
- 3) tegevuse liik 4.3 „Põllu- ja metsamajanduse taristu arendamine ja hoid“;
- 4) tegevuse liik 4.4 „Kiviaia taastamise toetus“.

Tegevuse liigi 4.1 rakendamisest

- 2016. a taotlusvoor ei toimunud, kuna 2016. a planeeritud tegevuse liigi 4.1 IV taotlusvoor lükkus edasi aastasse 2017.

Tabel 2. Tegevuse liigist 4.1 toetuste maksmine taotlusvoorude lõikes 2015. ja 2016. aastal

Taotlusvoor	Toetuse maksed			Väljamakstud toetuse summa määratud toetuse summast
	Taotluste arv	Investeeringu kogumaksumus	Toetuse summa	
2015. a				
I taotlusvoor	107	9 629 284	3 709 705	7,9
II taotlusvoor	2	16 749	6549	0,2
III taotlusvoor	0	0	0	
Kokku	109	9 646 033	3 716 254	7,2
2016. a				
I taotlusvoor	247	39 634 862	15 177 424	32,9
II taotlusvoor	19	4 621 356	1 872 722	44,7
III taotlusvoor	88	10 778 906	3 731 120	15,7
Kokku	354	55 035 125	20 781 266	28,0
31.12.2016 seisuga 2015. a ja 2016. a toetuste maksmine	405	64 681 158	24 497 519	33,0

Tegevuse liigi 4.2 rakendamisest

- **Tegevuse liik 4.2 jaguneb kolmeks tegevuse alaliigiks:**
 - 1) 4.2.1 „Mikro- ja väikeettevõtjate põllumajandustoodete töötlemise ning turustamise investeeringutoetus“;
 - 2) 4.2.2 „Keskmise suurusega ettevõtjate ja suurettevõtjate põllumajandustoodete töötlemise ning turustamise investeeringutoetus“;
 - 3) 4.2.3 „Tunnustatud tootjarühma põllumajandustoodete töötlemise ja turustamise investeeringutoetus“.
- Eraldi voorud mikro- ja väikeettevõtjatele (4.2.1), keskmise suurusega ettevõtjatele ja suurettevõtjatele (4.2.2), tunnustatud tootjarühmadele (4.2.3) ning suurprojektidele (4.2.4).

Tegevuse alaliigi 4.2.1 rakendamisest

- 2016. a toimus tegevuse alaliigi **4.2.1** II taotlusvoor 27.06–01.07, mille eelarve oli **7,2** miljonit eurot.

Tabel 3. Tegevuse alaliigi 4.2.1 toetuse kavandatud eelarve ning määratud ja väljamakstud toetuse summa aastatel 2015–2016

Taotlusvoor	Kavandatud eelarve	Määratud toetuse summa	Määratud toetuse summa osakaal kavandatud eelarvest	Väljamakstud toetuse summa	Väljamakstud toetuse summa osakaal perioodi eelarvest	Väljamakstud toetuse summa määratud toetuse summast
II taotlusvoor (2016)	7 250 000	5 409 868	75%	0	x	x
I taotlusvoor (2015)	7 400 000	6 902 242	93%	1 018 919	4%	15%
Period kokku	25 500 000	12 312 110	48%	1 018 919	4%	8%

Tegevuse alaliigi 4.2.2 rakendamisest

- 2016. a toimus tegevuse alaliigi 4.2.2 II taotlusvoor 12.–16.12, mille eelarve oli **4,7** miljonit eurot.

Tabel 4. Tegevuse alaliigi 4.2.2 toetuse kavandatud eelarve ning määratud ja väljamakstud toetuse summa aastatel 2015–2016

Taotlusvoor	Kavandatud eelarve	Määratud toetuse summa	Määratud toetuse summa osakaal kavandatud eelarvest	Väljamakstud toetuse summa	Väljamakstud toetuse summa osakaal perioodi eelarvest	Väljamakstud toetuse summa määratud toetuse summast
II taotlusvoor (2016)	4 700 000	x	x	x	x	x
I taotlusvoor (2015)	4 800 000	4 801 429	100%	128 842	0,8%	2,7%
Periood kokku	16 560 000	4 801 429	29%	128 842	0,8%	2,7%

Tegevuse alaliigi 4.2.3 rakendamisest

- 2016. a toimus tegevuse alaliigi **4.2.3** II taotlusvoor ajavahemikul 12.–16.12.2016, mille eelarve oli **4** miljonit eurot.

Tabel 5. Tegevuse alaliigi 4.2.3 toetuse kavandatud eelarve ning määratud ja väljamakstud toetuse summa aastatel 2015–2016

Taotlusvoor	Kavandatud eelarve	Määratud toetuse summa	Määratud toetuse summa osakaal kavandatud eelarvest	Väljamakstud toetuse summa	Väljamakstud toetuse summa osakaal perioodi eelarvest	Väljamakstud toetuse summa määratud toetuse summast
II taotlusvoor (2016)	4 000 000	x	x	x	x	x
I taotlusvoor (2015)	3 860 000	3 860 000	100%	1 057 485	12%	27%
Periood kokku	8 940 000	3 860 000	43%	1 057 485	12%	27%

Tegevuse liigi 4.3 rakendamisest

- **Tegevuse liik 4.3 jaguneb kaheks tegevuse alaliigiks:**
 - 1) 4.3.1 „Põllu- ja metsamajanduse taristu arendamise ning hoiu investeeringutoetus riigi poolt korrashoitavate ühiseesvoolude uuendamiseks“;
 - 2) 4.3.2 „Põllu- ja metsamajanduse taristu arendamise ja hoiu investeeringutoetus“.

Tegevuse alaliigi 4.3.1 rakendamisest

- 2016. a toimus tegevuse alaliigi 4.3.1 II taotlusvoor 24.–30.10, mille eelarve oli **9** miljonit eurot.

Tabel 6. Tegevuse alaliigist 4.3.1 toetuse taotlemine ja määramine 2015. ja 2016. aastal

Taotlusvoor	Taotlemine			Määramine		
	Taotluste arv	Investeeringu kogu-maksumus	Toetuse summa	Taotluste arv	Investeeringu kogu-maksumus	Toetuse summa
I	17	886 762	886 742	17	886 762	886 742
II	13	893 640	893 640	0	0	0
4.3.1 kokku	30	1 780 402	1 780 382	0	886 762	886 742
M4.3 kokku	126	22 554 437	17 999 848	48	8 417 981	6 794 675

Tegevuse alaliigi 4.3.2 rakendamisest

- 2016. a toimus tegevuse alaliigi 4.3.2 II taotlusvoor 24.–30.10, mille eelarve oli **8** miljonit eurot.

Tabel 7. Tegevuse alaliigist 4.3.2 toetuse taotlemine ja määramine 2015. ja 2016. aastal

Taotlusvoor	Taotlemine			Määramine		
	Taotluste arv	Investeeringu kogumaksumus	Toetuse summa	Taotluste arv	Investeeringu kogumaksumus	Toetuse summa
I	49	10 662 348	8 375 917	31	7 531 219	5 907 933
II	47	10 111 688	7 843 549	0	0	0
4.3.2 kokku	96	20 774 035	16 219 466	31	7 531 219	5 907 933
M4.3 kokku	126	22 554 437	17 999 848	48	8 417 981	6 794 675

Tegevuse liigi 4.4 rakendamisest

- 2016. a toimus tegevuse liigi 4.4 I taotlusvoor 15.–19.02, mille eelarve oli **1,5 miljonit eurot.**

Tabel 8. Tegevuse liigist 4.4 toetuse taotlemine ja määramine 2016. aastal

Taotlusvoor	Taotlemine			Määramine		
	Taotluste arv	Investeeringu kogumaksumus	Toetuse summa	Taotluste arv	Investeeringu kogumaksumus	Toetuse summa
I	484	3 634 661	3 633 851	197	1 499 408	1 499 408
Kokku	484	3 634 661	3 633 851	197	1 499 408	1 499 408

Meede 6 „Põllumajandusettevõtete ja ettevõtluse areng“ (määruse (EL) nr 1305/2013 artikkel 19) (I)

Meede 6 jaguneb kolmeks tegevuse liigiks:

- 1) tegevuse liik 6.1 „Noorte põllumajandustootjate tegevuse alustamine“;
- 2) tegevuse liik 6.3 „Väikeste põllumajandusettevõtete arendamine“;
- 3) tegevuse liik 6.4 „Investeeringud majandustegevuse mitmekesistamiseks maapiirkonnas mittepõllumajandusliku tegevuse suunas“.

Tegevuse liigi 6.1 rakendamisest

- 2016. a toimus tegevuse liigi 6.1 I taotlusvoor 10.–17.10, mille eelarve oli 4 miljonit eurot.

Tabel 9. Tegevuse liigist 6.1 toetuse taotlemine 2016. aastal

Taotlusvoor	Taotlemine		
	Taotluste arv	Investeeringu kogumaksumus	Toetuse summa
I	238	11 068 238	11 068 238
Kokku	238	11 068 238	11 068 238

Tegevuse liigi 6.3 rakendamisest

- 2016. a toimus tegevuse liigi 6.3 taotlusvoor 04.–11.04 (III taotlusvoor), mille eelarve oli 5 miljonit eurot.

Tabel 10. Tegevuse liigist 6.3 toetuste maksmine taotlusvoorude lõikes 2015. ja 2016. aastal

Taotlusvoor	Toetuse maksed			Väljamakstud toetuse summa määratud toetuse summast (%)
	Taotluste arv	Investeeringu kogumaksumus	Toetuse summa	
2015. a				
I taotlusvoor	633	13 237 718	9 171 510	98,8
II taotlusvoor	8	121 785	112 500	93,8
Kokku	641	13 359 503	9 284 011	98,7
2016. a				
III taotlusvoor	342	7 237 789	4 093 956	81,4
Kokku	342	7 237 789	4 093 956	81,4
31.12.2016 seisuga 2015. a ja 2016. a toetuste maksmine	983	20 597 292	13 377 967	92,7

Tegevuse liigi 6.4 rakendamisest

- 2016. a toimus tegevuse liigi 6.4 taotlusvoor 22.–29.08 (II taotlusvoor), mille eelarve oli **12** miljonit eurot (tagastamatu abi).

Tabel 11. Tegevuse liigi 6.4 kavandatud eelarve ning määratud ja väljamakstud toetuse summa aastatel 2015–2016

Taotlusvoor	Kavandatud eelarve	Määratud toetuse summa	Määratud toetuse summa osakaal kavandatud eelarvest	Väljamakstud toetuse summa	Väljamakstud toetuse summa osakaal perioodi eelarvest	Väljamakstud toetuse summa määratud toetuse summast
II taotlusvoor	12 000 000	0	0	0	0	0
I taotlusvoor	17 000 000	16 682 041	98%	4 135 698	x	24%
Periood kokku	57 000 000	16 682 041	29%	4 135 698	7%	24%

Meede 8 „Investeeringud metsaala arengusse ja metsade elujõulisuse parandamisse“ (määruse (EL) nr 1305/2013 artiklid 21–26)

Meede 8 jaguneb kolmeks tegevuse liigiks:

- 1) tegevuse liik 8.3 „Toetus metsapõlengutest, loodusõnnetustest ja katastroofidest tingitud metsakahjustuste ennetamiseks“;
- 2) tegevuse liik 8.4 „Toetus metsapõlengutest, loodusõnnetustest ja katastroofidest tingitud metsakahjustuste kõrvaldamiseks“;
- 3) tegevuse liik 8.6 „Toetus investeerimiseks metsandustehnoloogiatesse ning metsasaaduste töötlemisse, mobiliseerimisse ja turustamisse“.

Meetme 8 rakendamisest

- 2016. a toimus II taotlusvoor 30.05–15.06.

Tabel 12. Meetme 8 taotlemise, taotluste heakskiitmise, määratud toetuse ja väljamaksete kohta 2016. aastal

Tegevuse liik	Esitatud taotluste arv	Taotletud toetuse summa	Heakskiidetud taotluste arv	Määratud toetuse summa	Väljamakstud toetuse summa
8.3	9	37 575	7	34 583	51 141
8.4	22	98 789	8	82 361	112 504
8.6	429	1 336 234	401	1 252 766	807 386
Kokku	460	1 472 598	416	1 369 710	971 031

Meede 9 „Tootjarühmade ja -organisatsioonide loomine“ (määruse (EL) nr 1305/2013 artikkel 27)

- Meede 9 ehk tegevuse liik 9.1 „Tootjarühma loomise ja arendamise toetus“.
- 2016. a toimus tegevuse liigi 9.1 II tootjarühmade tunnustamise taotlusvoor (27.06–01.07) ja tootjarühmade loomise ja arendamise toetuse II taotlusvoor (21.–25.11).

Tabel 13. Tegevuse liigist 9.1 toetuse taotlemine ja määramine 2016. aastal

Taotlus-voor	Taotlemine					Määramine				
	Esimese aasta maksetaotluste arv	Teise aasta maksetaotluste arv	Esimese aasta toetuse summa	Teise aasta toetuse summa	Toetuse summa kokku	Esimese aasta maksetaotluste arv	Teise aasta maksetaotluste arv	Esimese aasta toetuse summa	Teise aasta toetuse summa	Toetus kokku
II	11	5	823 660	500 000	1 323 660	5	5	373 158	500 000	873 158
Kokku	11	5	823 660	500 000	1 323 660	5	5	373 158	500 000	873 158

Meede 10.1 „Põllumajanduse keskkonna- ja kliimameede“ (määruse (EL) nr 1305/2013 artikkel 28)

Meede 10.1 koosneb järgmistest tegevuste liikidest:

- 10.1.1 „Põllumajandusliku keskkonnatoetuse põhitoetus“ ehk „Keskkonnasõbraliku majandamise toetus“;

PKT lisatoetused, mida on võimalik taotleda üksnes koos tegevuse liigi 10.1.1 toetusega, on:

- 1) 10.1.2 „Piirkondlik veekaitse toetus“;
- 2) 10.1.3 „Piirkondlik mullakaitse toetus“;
- 3) 10.1.4 „Keskkonnasõbraliku aianduse avamaa köögivilja, ravim- ja maitsetaimede kasvatamise toetus ning maasikakasvatuse toetus“.

- **PKT eritoetused:**

4) 10.1.4 „Keskkonnasõbraliku aianduse puuvilja- ja marjakasvatuse toetus“;

5) 10.1.5 „Kohalikku sorti taimede kasvatamise toetus“;

6) 10.1.6 „Ohustatud tõugu looma pidamise toetus“;

7) 10.1.7 „Poolloodusliku koosluse hooldamise toetus“.

Tegevuse liigi 10.1.1 rakendamisest

- Keskkonnasõbraliku majandamise toetuse II taotlusvoor toimus 2.–23. mai 2016.

Tabel 14. Tegevuse liigist 10.1.1 toetuse taotlemine, määramine ja maksmine 2016. aastal

Tegevuse liik	Taotluste arv	Taotletud ühikud (ha)	Taotletud summa	Heakskiidetud taotluste arv	Määratud ühikud (ha)	Määratud summa	Makstud summa
Keskkonnasõbraliku majandamise toetus	1507	454 573	23 181 856	1489	447 065	22 316 796	22 582 303
sh põhitegevus	1507	454 573	22 504 161	1489	447 065	x	21 930 231
sh mesilaste korjealade rajamise lisategevus	12	124	12 374	11	112	10 844	10 844
sh täiendav veekaitse lisategevus	342	134 114	134 114	334	130 883	x	641 228

Tegevuse liigi 10.1.2 rakendamisest

- Tegevuse liiki 10.1.2 seisuga 31.12.2016 ei rakendatud, l taotlusvoor toimub 2018. aasta kevadel.

Tegevuse liigi 10.1.3 rakendamisest

- Piirkondliku mullakaitse toetuse II taotlusvoor toimus 2.–23. mai 2016.

Tabel 15. Tegevuse liigist 10.1.3 toetuse taotlemine, määramine ja maksmine 2016. aastal

Tegevuse liik	Taotlemine			Määramine			Maksmine
	Taotluste arv	Taotletud pind (ha)	Toetuse summa	Taotluste arv	Määratud ühikud (ha)	Toetuse summa	Toetuse summa
10.1.3	205	10 564	528 209	202	10 347	516 568	520 878
Kokku	205	10 564	528 209	202	10 347	516 568	520 878

Tegevuse liigi 10.1.4 rakendamisest

- Keskkonnasõbraliku aianduse toetuse II taotlusvoor toimus 2.–23. mai 2016.

Tabel 16. Tegevuse liigist 10.1.4 toetuse taotlemine, määramine ja maksmine 2016. aastal

Tegevuse liik	Taotluste arv	Taotletud ühikud (ha)	Taotletud summa	Heaks-kiidetud taotluste arv	Määratud ühikud (ha)	Määratud summa	Makstud summa
Keskkonnasõbraliku aianduse toetus	89	1017	326 837	84	1006	324 380	323 532
sh keskkonnasõbraliku puuvilja- ja marjakasvatuse toetus (KSA)	24	67	10 715	22	63	10 121	10 121
sh keskkonnasõbraliku köögivilja-ravimtaime- ja maitsetaimekasvatuse ning maasikakasvatuse toetus (KSK)	65	950	316 122	62	943	314 259	313 411

Tegevuse liigi 10.1.5 rakendamisest

- Kohalikku sorti taimede kasvatamise toetuse II taotlusvoor toimus 2.–23. mai 2016.

Tabel 17. Tegevuse liigist 10.1.5 toetuse taotlemine, määramine ja maksmine 2016. aastal

Tegevuse liik	Taotluste arv	Taotletud ühikud	Taotletud summa	Heak-kiidetud taotluste arv	Määratud ühikud	Määratud summa	Makstud summa
10.1.5 kokku	40	x	37 160	39	x	35 851	35 893
sh põllukultuurid (ha)	27	401	17 349	26	387	16 438	16 438
sh viljapuud ja marjapõõsad (tk)	13	1942	19 811	13	1930	19 744	19 455

Tegevuse liigi 10.1.6 rakendamisest

- Ohustatud tõugu looma pidamise toetuse II taotlusvoor toimus 2.–23. mai 2016.

Tabel 18. Tegevuse liigist 10.1.6 toetuse taotlemine ja määramine tegevuste lõikes 2016. aastal

Tõug	Taotlemine			Määramine		
	Taotluste arv	Taotletud ühikud	Toetuse summa	Taotluste arv	Määratud ühikud	Toetuse summa
Eesti hobune	333	1694	338 800	323	1639	327 368
Eesti raskeveo-hobune	67	245	63 700	65	243	63 045
Tori hobune	173	415	83 000	172	414	82 528
Eesti maatõugu veis	136	758	298 470	131	742	282 439
Eesti vutt	4	11 237	44 948	3	10 735	42 939
Kokku	590	14 349	828 918	575	13 773	798 319

Tegevuse liigi 10.1.7 rakendamisest

- Poolloodusliku koosluse hooldamise toetuse II taotlusvoor toimus 2.–23. mai 2016.

Tabel 19. Tegevuse liigist 10.1.7 toetuse taotlemine ja määramine 2016. aastal

Tegevuse liik	Taotlemine			Määramine			Maksmine	
	Taotluste arv	Taotletud pind (ha)	Toetuse summa	Taotluste arv	Määratud ühikud (ha)	Toetuse summa	Taotluste arv	Toetuse summa
10.1.7	771	25 368	4 036 526	762	25 197	3 944 217	764	3 951 208
Kokku	771	25 368	4 036 526	762	25 197	3 944 217	764	3 951 208

Meede 11 „Mahepõllumajandus“ (määruse (EL) nr 1305/2013 artikkel 29)

Meede 11 jaguneb kaheks tegevuse liigiks:

- 1) tegevuse liik 11.1 „Mahepõllumajandusele üleminek“;
- 2) tegevuse liik 11.2 „Mahepõllumajandusega jätkamine“.

Tegevuse liikide 11.1 ja 11.2 rakendamiseks toimus II taotlusvoor 2.–23. mai 2016.

Tabel 20. Meetmest 11 2016. aasta taotlusvooru toetuse taotlemine ja määramine tegevuse liikide lõikes

Tegevuse liik	Taotlemine			Määramine		
	Taotluste arv	Taotletud pind (ha)	Toetuse summa	Taotluste arv	Määratud ühikud (ha)	Toetuse summa
11.1	161	9003	865 848	151	7801	769 482
11.2	1244	120 432	11 971 161	1198	113 290	11 213 812
Kokku	1405	129 435	12 837 009	1349	121 091	11 983 294

Meede 12 „Natura 2000 ja veepoliitika raamdirektiivi kohased toetused“ (määruse (EL) nr 1305/2013 artikkel 30)

Meetme 12 jaguneb kaheks tegevuse liigiks:

- 1) tegevuse liik 12.1 „Natura 2000 toetus põllumajandusmaale“;
- 2) tegevuse liik 12.2 „Natura 2000 toetus erametsamaale“.

Tegevuse liigi 12.1 rakendamisest

- 2016. a toimus tegevuse liigi 12.1 II taotlusvoor 2.–23.05.

Tabel 21. Tegevuse liigist 12.1 toetuse taotlemine ja määramine 2016. aastal

Tegevuse liik	Taotlemine			Määramine		
	Taotluste arv	Taotletud pind (ha)	Toetuse summa	Taotluste arv	Määratud ühikud (ha)	Toetuse summa
12.1	1548	21 810	588 870	1331	20 048	539 778
Kokku	1548	21 810	588 870	1331	20 048	539 778

Tegevuse liigi 12.2 rakendamisest

- 2016. a toimus tegevuse liigi 12.2 II taotlusvoor 4.–22.04.

Tabel 22. Tegevuse liigist 12.2 toetuse taotlemine ja määramine 2016. aastal

Tegevuse liik	Taotlemine			Määramine		
	Taotluste arv	Taotletud pind (ha)	Toetuse summa	Taotluste arv	Määratud ühikud (ha)	Toetuse summa
12.2	4634	60 119	4 161 290	4538	58 256,94	4 003 608,8
Kokku	4634	60 119	4 161 290	4538	58 256,94	4 003 608,8

Meede 14 „Loomade heaolu“ (määruse (EL) nr 1305/2013 artikkel 33)

- Meede 14 ehk tegevuse liik 14.1 „Loomade heaolu toetus“.
- Loomade heaolu toetuse II taotlusvoor toimus 2.–23. mai 2016.

Tabel 23. Tegevuse liigist 14.1 toetuse taotlemine, määramine ja maksmine 2016. aastal

Tegevuse liik	Taotlemine			Määramine			Maksmine
	Taotluste arv	Taotletud ühikud	Toetuse summa	Taotluste arv	Määratud ühikud	Toetuse summa	Toetuse summa
14.1	2104	116 426	6 743 764	2058	111 334	6 380 002	6 396 873
Kokku	2104	116 426	6 743 764	2058	111 334	6 380 002	6 396 873

Meetme 16 „Koostöö“ (määruse (EL) nr 1305/2013 artikkel 35)

Meede 16 jaguneb kolmeks tegevuse liigiks:

- 1) tegevuse liik „Innovatsiooniklaster“;
- 2) tegevuse liik 16.2 „Uute toodete, tavade, protsesside ja tehnoloogiate arendamine“;
- 3) tegevuse liik 16.4 „Lühikesed tarneahelad ja kohalike turgude arendamine“.

Tegevuse liigi „Innovatsiooniklaster“ rakendamisest

- 2016. a toimus tegevuse liigi „Innovatsiooniklaster“ II taotlusvoor 10.–14.10 ja vooru eelarve oli **3,2** miljonit eurot. Taotlusvoorus sai esitada taotlusi samades tegevusvaldkondades nagu esimeseski voorus.

Tabel 24. Tegevuse liigist „Innovatsiooniklaster“ toetuse määramine ja

Tegevusvaldkond	I taotlusvoor 2015		II taotlusvoor 2016	
	Määratud toetuse summa	Makstud toetuse summa	Määratud toetuse summa	Makstud toetuse summa
Aiandussaaduste tootmine ja töötlemine	0	x	800 000	0
Liha tootmine ja töötlemine	0	x	800 000	0
Mahepõllumajandussaaduste tootmine ja töötlemine	0	x	797 288	0
Piima tootmine ja töötlemine	800 000	37 092	x	x
Põllukultuuride tootmine ja töötlemine	799 440	0	x	x
Keskkonnakaitse, sealhulgas mullakaitse	x	x	800 000	0
Muu	0	x	x	0
Kokku	1 599 440	37 092	4 715 244	0

Tegevuse liigi 16.2 rakendamisest

- 2016. a toimus tegevuse liigi 16.2 II taotlusvoor 30.08–05.09, mille eelarve oli **500 000** eurot.

Tabel 25. Tegevuse liigist 16.2 toetuse maksmine 2015. ja 2016. aastal ning kumulatiivselt sihtgruppide lõikes

Sihtgrupp	Toetuse maksed			
	Taotlejate arv	Taotluste arv	Investeeringu kogumaksumus	Toetuse summa
Põllumajandustoodete tootmine	6	6	236 081	208 714
Põllumajandustoodete töötlemine	1	1	52 790	47 511
Metsasaaduste töötlemine	0	0	0	0
Kokku	7	7	288 871	256 225

Tegevuse liigi 16.4 rakendamisest

- 2016. a uut taotlusvoorud ei toimunud.

Tabel 26. Tegevuse liigist 16.4 toetuse taotlemine 2015. aastal ja määramine 2016. aastal

Taotlusvoor	Taotlemine			Määramine		
	Taotluste arv	Investeeringu kogumaksumus	Toetuse summa	Taotluste arv	Investeeringu kogumaksumus	Toetuse summa
I (2015)	22	4 520 931	2 898 313	9	2 064 192	1 344 600
Kokku	22	4 520 931	2 898 313	9	2 064 192	1 344 600

Meede 19 „Toetus LEADERi kohalikule arengule (CLLD – kogukonna juhitud kohalik areng)“ (määruse (EL) nr 1305/2013 artiklid 35)

Meede 19 jaguneb neljaks tegevuse liigiks:

- 1) 19.1 „Kohaliku arengu strateegiate ettevalmistamine“;
- 2) 19.2 „Kohaliku arengu strateegiate rakendamine“;
- 3) 19.3 „Koostöö“;
- 4) 19.4 „Piirkonna elavdamine ning kohaliku tegevusgrupi kui organisatsiooni toimimine“.

Tegevuse liikide 19.1–19.4 rakendamisest

Meetmest 19 maksti 2016. a toetust summas **2,9** miljonit eurot, mis jagunes järgmiselt:

- **tegevuse liigi 19.1** „Kohaliku arengu strateegiate ettevalmistamine“ puhul maksti 2016. a toetust summas **536 383** eurot 2014. aastal esitatud **19 taotluse** kohta ja seisuga 31.12.2016 on kokku välja makstud 1 587 869 eurot toetust 26 taotlusele;
- **tegevuse liigi 19.2** „Kohaliku arengu strateegiate rakendamine“ puhul maksti 2016. a toetust summas **493 360** eurot **64 taotluse** kohta, mis vastab väljamakstud toetuse kumulatiivsetele andmetele seisuga 31.12.2016;
- **tegevuse liigi 19.3** „Koostöö“ puhul maksti 2016. a toetust summas **41 334** eurot **6 taotluse** kohta, mis vastab väljamakstud toetuse kumulatiivsetele andmetele seisuga 31.12.2016;
- **tegevuse liigi 19.4** „Piirkonna elavdamine ning kohaliku tegevusgrupi kui organisatsiooni toimimine“ puhul maksti 2016. a toetust summas **1 822 909** eurot **24 taotluse** kohta, mis vastab väljamakstud toetuse kumulatiivsetele andmetele seisuga 31.12.2016 .

Meetmest 19 toetuse maksmine 2016. a

Tabel 27. Meetmest 19 toetuse väliamaksmine tegevuse liikide lõikes 2016. aastal

Tegevuse liik	Maksmine		
	Taotluste arv	Kavandatavate tegevuste kogumaksumus	Toetuse summa
19.1 taotlusvoor 2014	19	536 383	536 383
19.2 taotlusvoor 2016	64	874 512	493 360
19.3 taotlusvoor 2016	6	43 712	41 334
19.4 taotlusvoor 2015	24	1 822 909	1 822 909
Meede 19 kokku	113	3 277 516	2 893 986

MAK 2014–2020 tehnilise abi toetuse kasutamine

- 2016. a taotlesid MAK 2014–2020 tehnilise abi toetust **3** taotlejat: PRIA MMIK ja Maaeluministerium (väljamakstud toetuse summa **7 558 819** eurot).
- Kokku on perioodil 2014–2015 makstud MAK 2014–2020 tehnilise abi toetust **14 102 076** eurot.

Tabel 28. MAK 2014–2020 tehnilise abi toetuse väljamakstud summad

Toetuse saaja	2014. aasta maksed	2015. aasta maksed	2016. aasta maksed	2014–2016 maksed kokku
PÕLLUMAJANDUSE REGISTRITE JA INFORMATSIOONI AMET	1 926 928	3 626 131	3 385 468	8 938 527
KESKKONNAAMET	47 266	81 539	363 937	492 741
PÕLLUMAJANDUSAMET	103 816	42 456	385 906	532 177
SIHTASUTUS ERAMETSASEKUS	87 548	128 607	424 729	640 884
VETERINAAR- JA TOIDUAMET	820	17 403	93 811	112 033
MAAMAJANDUSE INFOKESKUS	22 348	232 250	318 117	572 715
MAELUMINISTERIUM	0	0	1 896 035	1 896 035
PÕLLUMAJANDUSUURINGUTE KESKUS	78 856	147 291	690 816	916 963
KOKKU	2 267 581	4 275 676	7 558 819	14 102 076

Sisend MAK 2014–2020 2016. a seirearuandesse

- PRIA 2016. a seirearuanne;
- SA EMK 2016. a seirearuanne;
- EMÜlt 2017. a hindamisaruanne (seirearuande peatükk 7);
- PMK (4. ja 5. prioriteedi püsihindaja, sisend 2017. a hindamisaruandesse);
- Maamajanduse Infokeskuse 2016. a seirearuanne (riiklik maaeluvõrgustik).

TÄNAME!



MAAELUMINISTEERIUM

Tänan!

Stella Vogt
stella.vogt@agri.ee