



PÕLLUMAJANDUSE REGISTRITE
JA INFORMATSIOONI AMET

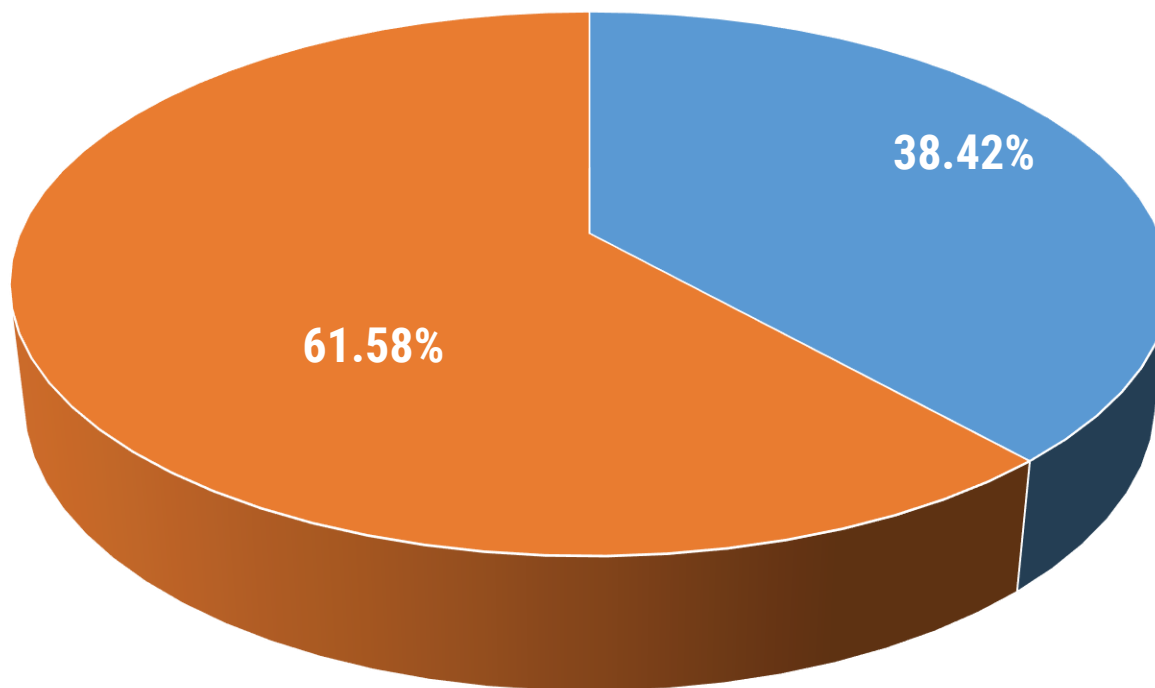


Ülevaade MAK 2014– 2020 meetmete rakendamise hetkeseisust

Kadri Koel

PRIA eelarve- ja analüüsiosakonna juhataja
PRIA eelarve- ja analüüsiosakonna juhataja

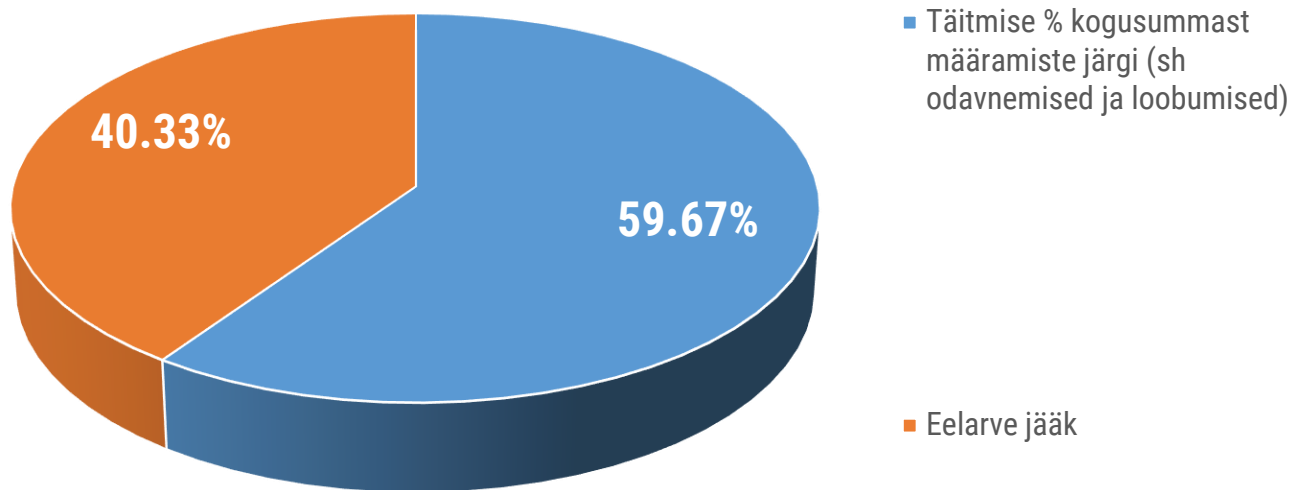
MAK 2014-2020 eelarve kasutamine VÄLJAMAKSED*



■ Makstud summa ■ Eelarve jääk

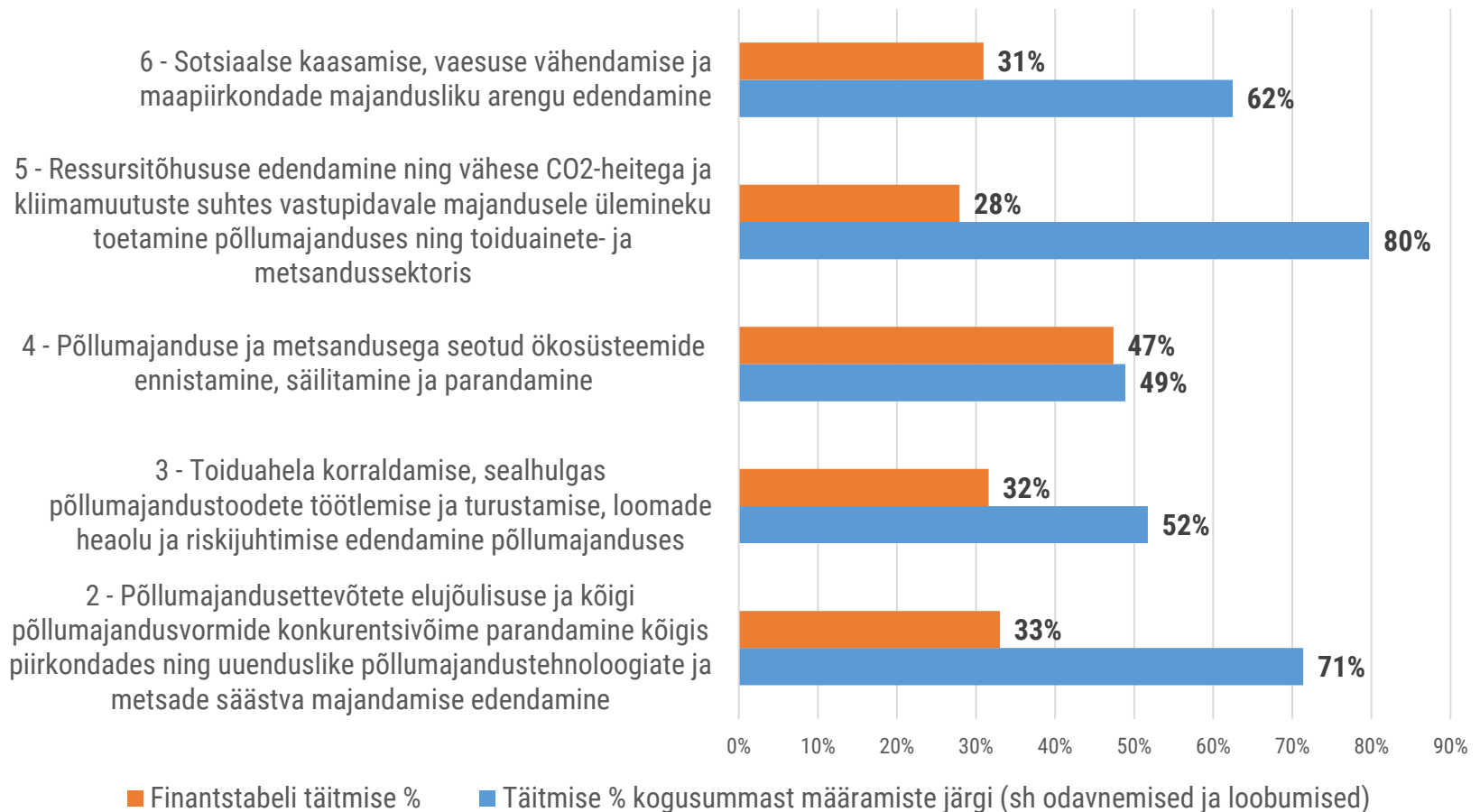
* Kõik toetused (sh tehniline abi ja finantsinstrument) seisuga 30.04.2018

MAK 2014-2020 eelarve kasutamine KOHUSTUSED*



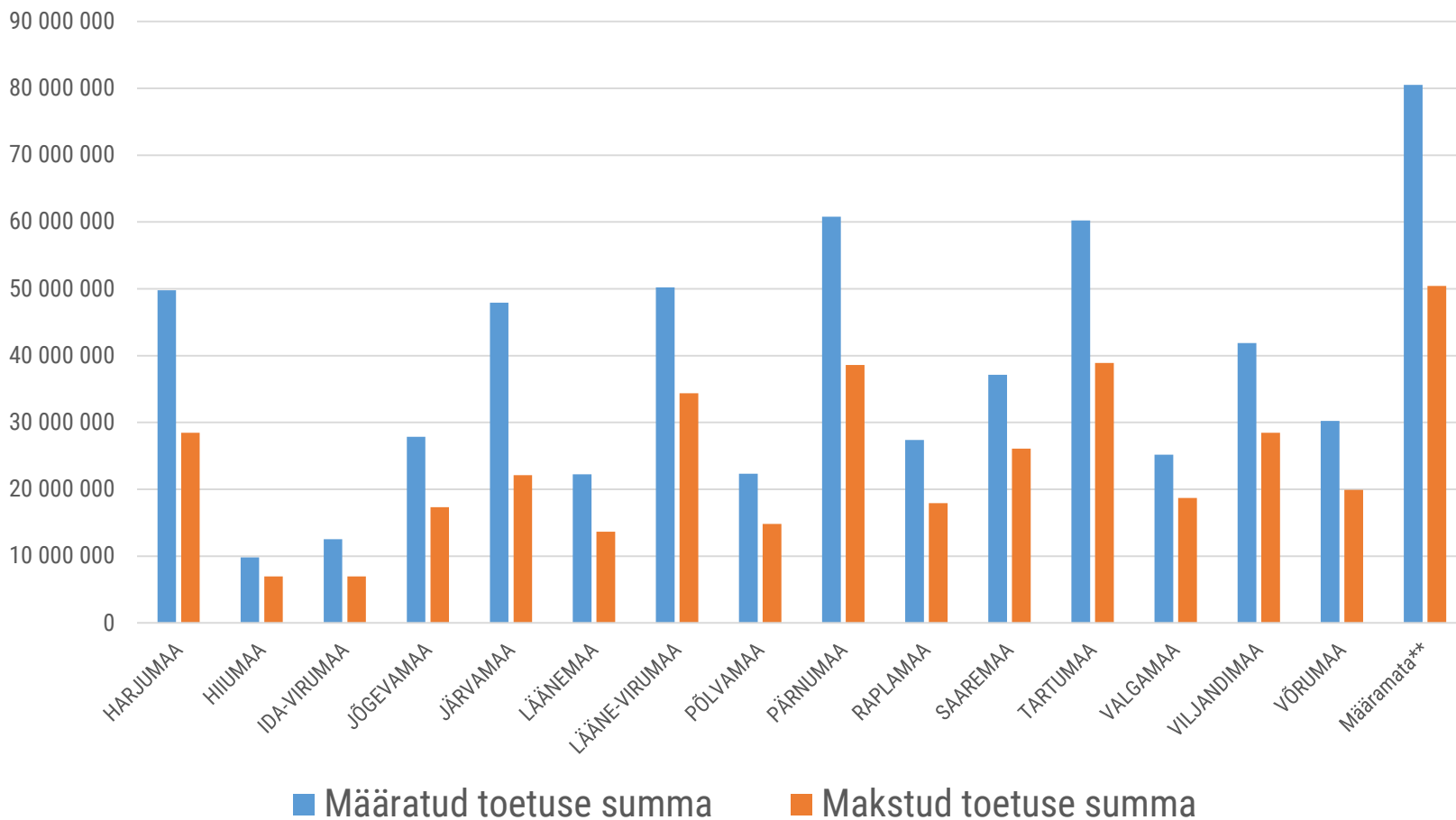
* Kõik toetused (sh tehniline abi ja finantsinstrument) seisuga 30.04.2018

MAK 2014–2020 kohustused ja finantstabeli täitmine prioriteetide lõikes*



* Kõik toetused (sh tehniline abi ja finantsinstrument) seisuga 30.04.2018

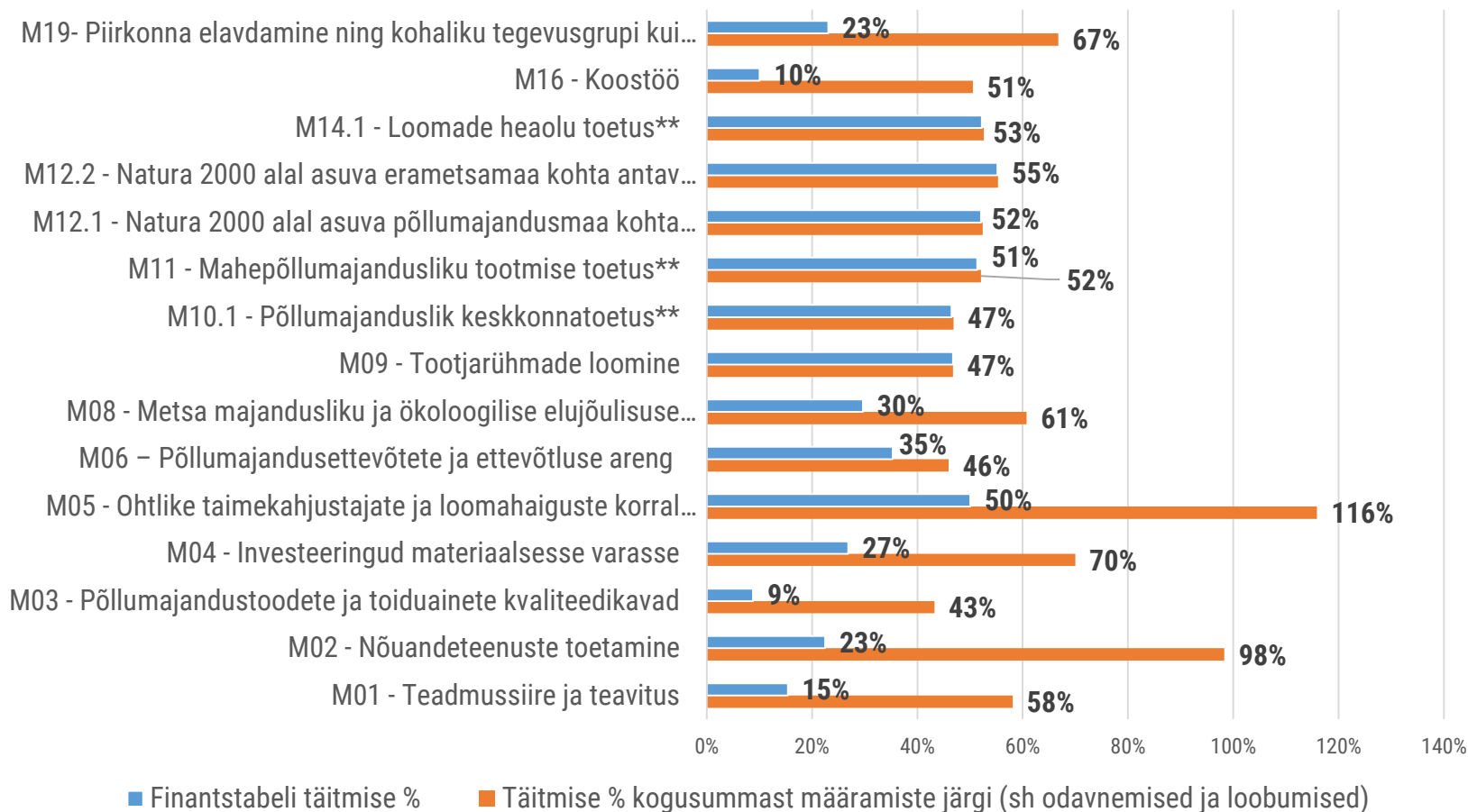
MAK 2014–2020 kohustused ja finantstabeli täitmine maakondade lõikes*



* Kõik toetused (sh tehniline abi ja finantsinstrument) seisuga 30.04.2018

** Meetmete 1.4 ja 2.1, rahastamisvahendi ja tehnilise abi osas ei ole võimalik anda määramise andmeid maakondade lõikes

MAK 2014–2020 kohustused ja finantstabeli täitmine meetmete lõikes*



* Seisuga 30.04.2018

** Meetmete 10, 11, 12 ja 14 määramise all näidatud makstud summa

Odavnemiste/loobumiste summad meetmete lõikes*

Meede/ aasta	2015	2016	2017	2018	Meede kokku
M01	0	30 061	49 790	73 098	152 949
M02	0	0	100 580	2 468	103 048
M04	146 586	649 282	4 058 182	1 112 932	5 966 982
M06	163 389	188 140	5 732 127	573 434	6 657 089
M16	0	350 000	2 042	34 051	386 094
M19	0	35 388	346 063	229 429	610 880
Kokku	309 975	1 252 871	10 288 783	2 025 414	13 877 043

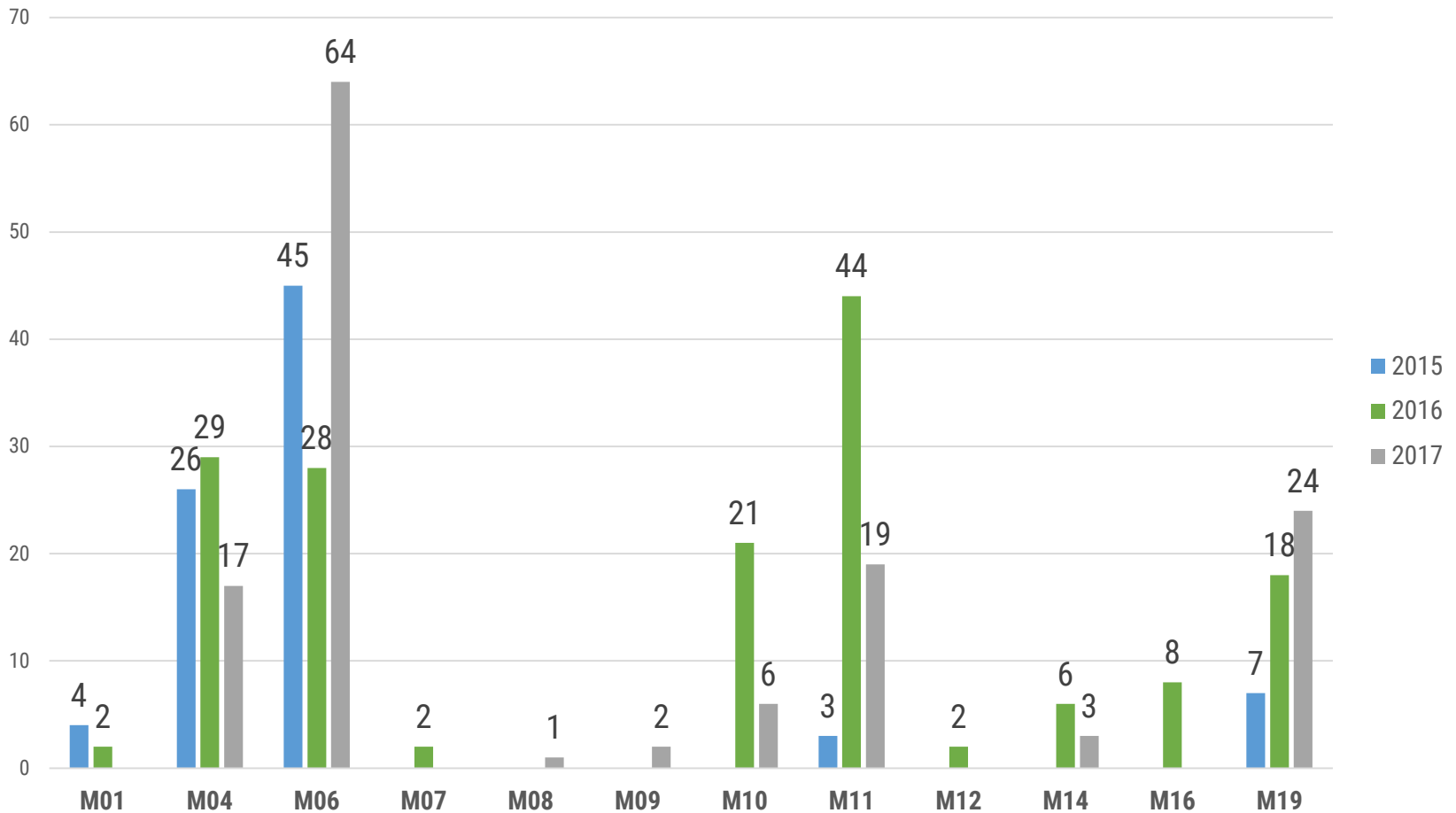
* Seisuga 30.04.2018

Ülevaade MAK 2014–2020 võlgadest meetmete lõikes

Meede	Väljamaksed	Tagasinõutud summad	Tagasinõuetest laekunud summad	Võla jääk	Võlgade laekumise %
M02	1 938 436	-2 548	-2 548	0	100%
M04	72 178 744	-63 963	-63 963	0	100%
M06	38 985 939	-682 750	-451 782	-230 968	66%
M08	2 654 619	-10 435	-10 435	0	100%
M10	108 412 449	-913 385	-879 225	-34 160	96%
M11	43 032 804	-715 182	-591 864	-123 318	83%
M12	18 612 994	-47 227	-44 805	-2 422	95%
M14	22 466 100	-176 345	-176 345	0	100%
M19	20 770 448	-367	-367	0	100%
Kokku	383 648 399	-2 612 202	-2 221 334	-390 868	85%

* Seisuga 30.04.2018

Ülevaade MAK 2014-2020 vaietest



Perioodi MAK 2014–2020 kohtulahendid

Halduskohus – PRIA otsusest on vaidlustatud 47

sh PRIA kasuks on langetatud 77%, 3 otsust PRIA kahjuks ja 3 on lahenenud kompromissiga

Ringkonnakohus – edasi on kaevatud 13 otsust

sh PRIA kasuks 5 ja kahjuks 2 otsust, ülejäänud menetluses

Riigikohus – edasi on kaevatud 3 otsust

neist 2 juhtumit lõpetatud PRIA kasuks



PÖLLUMAJANDUSE REGISTRITE
JA INFORMATSIOONI AMET

Aitäh!

Kadri Koel

kadri.koel@pria.ee

statistika@pria.ee