



MAAELUMINISTEERIUM



Maaelu Arengu Euroopa
Põllumajandusfond:
Euroopa investeeringud
maapiirkondadesse

MAK 2014–2020 2017. a seirearuanne

Paula Talijärv

Maaeluministerium / peaspetsialist

07.06.2018

Ülevaade

1. Seirearuande sisu
2. Olulised väljund- ja eesmärkindikaatorid
3. MAK tulemusraamistik
4. MAK meetmete ülevaated

Seirearuande ülesehitus

- 1) Põhiteave programmi ja selle prioriteetide rakendamise kohta, sh põhiteave MAK 2014–2020 rakendamise kohta sihtvaldkondade lõikes (sihtvaldkonnad 2A–6C):**
 - Finantsandmed
 - Üldised ja programmispetsiifilised näitajad ning kvantifitseeritud sihtväärtused
 - Põhiteave maaelu arengu programmi rakendamise kohta, võttes aluseks punktides a ja b esitatud teabe
 - Põhiteave tulemusraamistikus esitatud vahe-eesmärkidega seoses saavutatu kohta, võttes aluseks tabeli F (alates 2017. aastast)

Seirearuande ülesehitus

2) Hindamiskava rakendamisel tehtud edusammud:

- MAK 2014–2020 hindamiskavasse aasta jooksul tehtud muudatused koos nende põhjendustega
- 2017. aasta jooksul tehtud hindamise kirjeldus
- Andmete esitamise ja haldamise kirjeldus
- Loetelu lõpetatud hindamistest, sealhulgas viited, kui need on avaldatud internetis
- Lõpetatud hindamiste kokkuvõtte, keskendudes hindamistulemustele
- Hindamistulemuste avaldamisel korraldatud teavitus-tegevuste kirjeldus
- Hindamistulemustega seotud järelmeetmete kirjeldus

Seirearuande ülesehitus

- 3) Probleemid, mis võivad mõjutada programmi rakendamist ja võetud meetmed**
- 4) Tehnilise abi toetuse ja programmi avalikustamise nõuete rakendamise meetmed**
 - Võetud meetmed ja hetkeolukord seoses riikliku maaeluvõrgustiku loomisega (juhtimisstruktuur ja võrgustiku tugiüksus)
 - Tegevuskava rakendamisega seoses võetud meetmed ja rakendamise hetkeolukord
 - Meetmed, millega tagatakse programmi avaldamine (komisjoni rakendusmääruse (EL) nr 808/2014 artikkel 13)

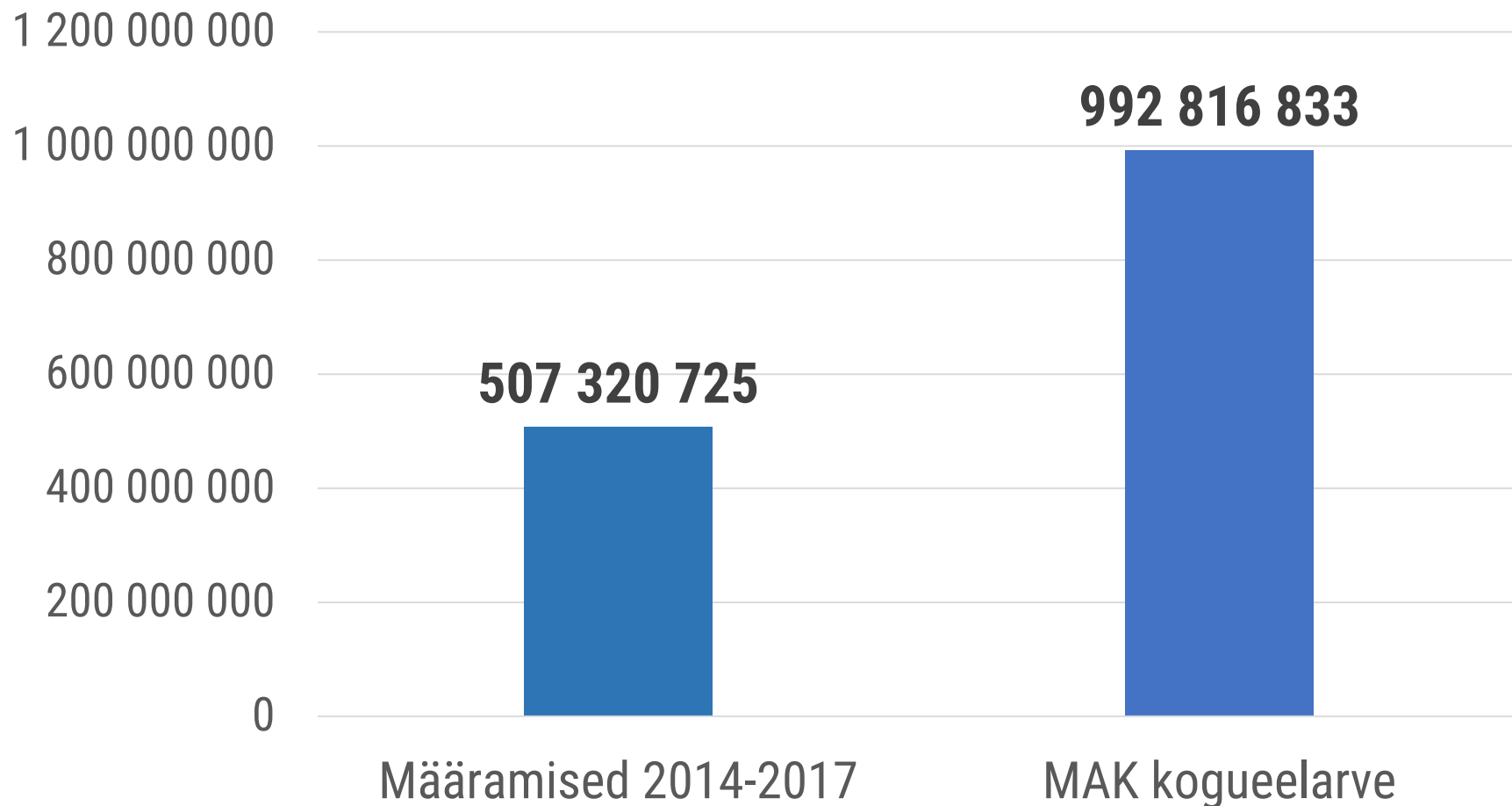
Seirearuande ülesehitus

- 10) Aruandlus rahastamisvahendite rakendamise kohta**
- 11) Ühiste ja programmispetsiifiliste indikaatorite ning kvantifitseeritud sihtväärtuste kodeerimistabelid**

Seirearuande ülesehitus

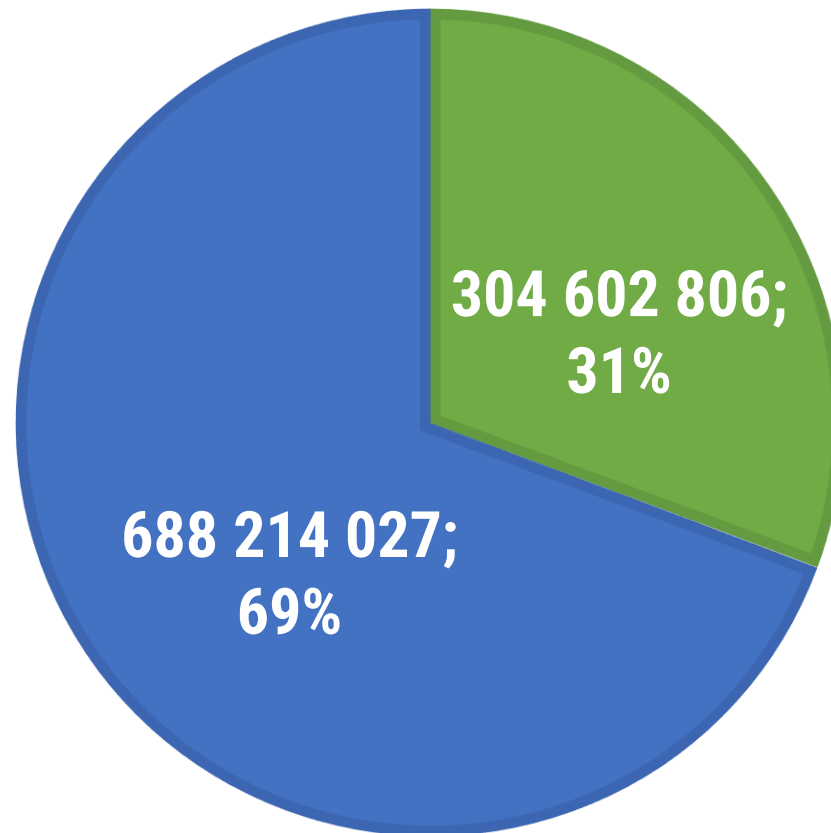
- Lisa 1. Ülevaade MAK 2014–2020 teavitustegevustest
- MAK 2014–2020 meetmete ülevaated seisuga 31.12.2017

MAK 2014–2020 määramised (sh MAK TA), 31.12.2017 seis

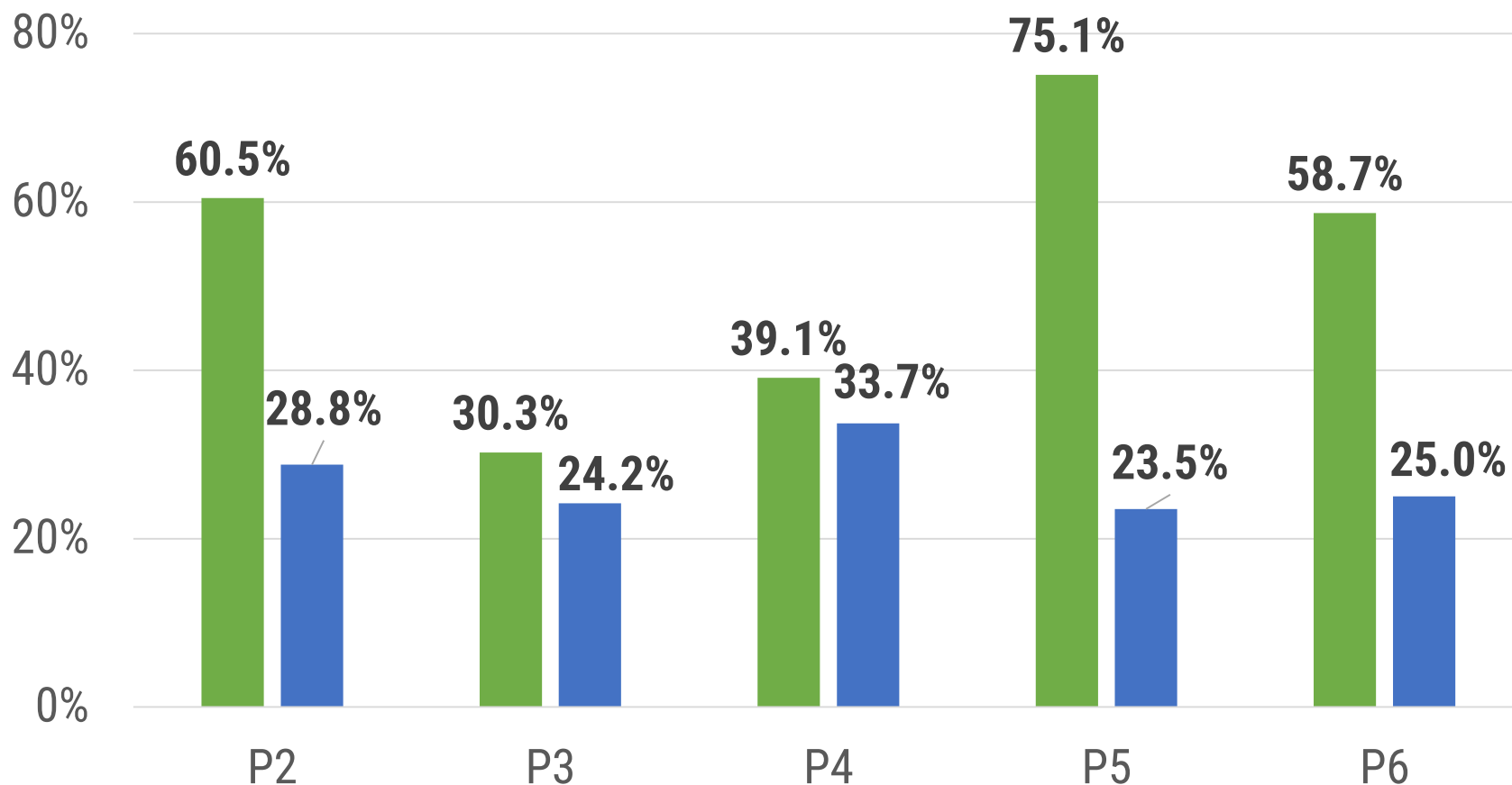


MAK väljamaksed 31.12.2017 seisuga (eurot, sisaldab MAK TA)

■ Makstud summa ■ Eelarve jääk



MAKi määramised ja finantstabeli täitmine prioriteetide lõikes, 31.12.2017 seis



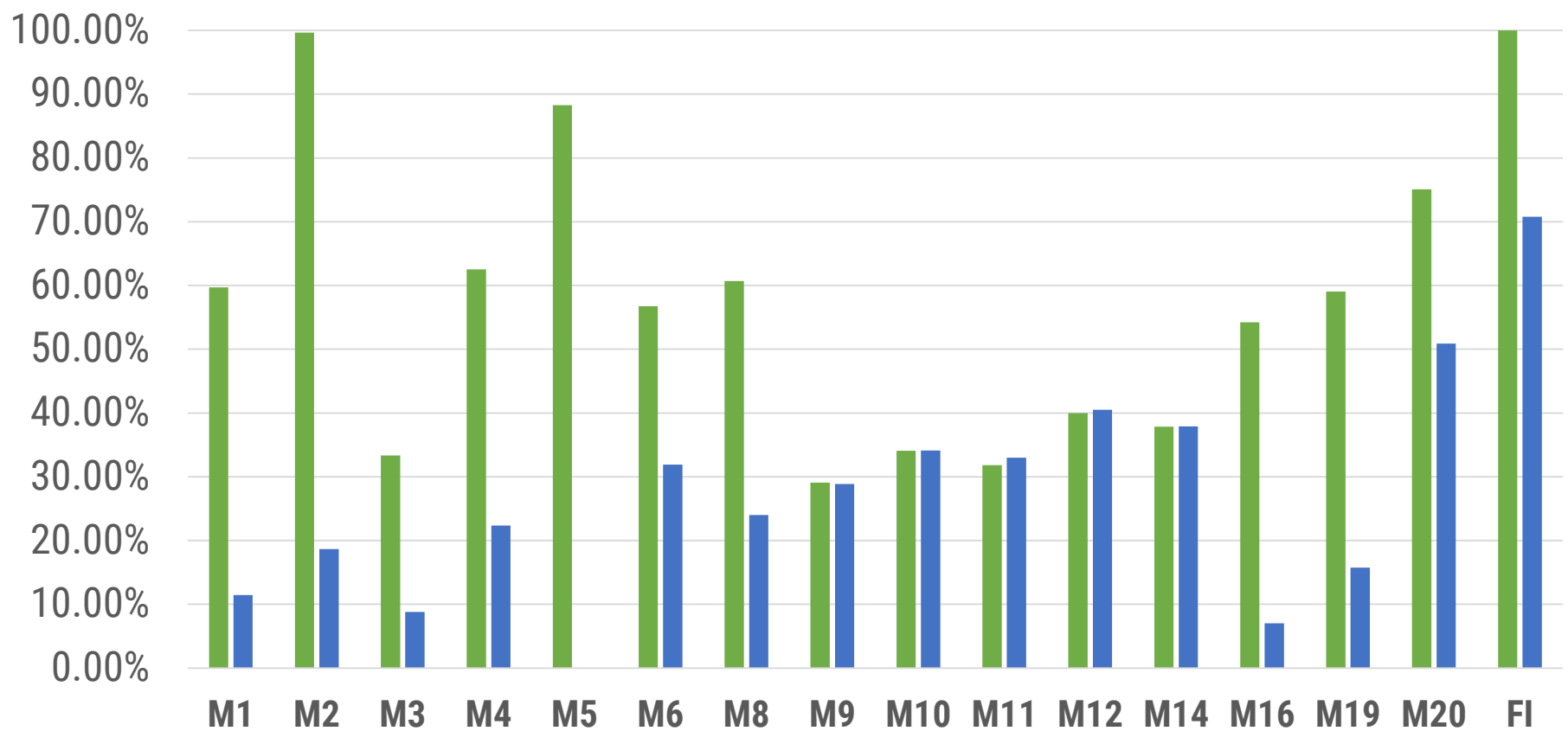
■ Täitmise % kogusummast määramiste järgi (sh odavnemised ja loobumised)

■ Finantstabeli täitmine %

MAKi määramised, väljamaksed ja finantstabeli täitmine prioriteetide lõikes, 31.12.2017 seis

Prioriteetid	Finantstabeli eelarve	Määramised	Väljamaksed	Määramiste % eelarvest	Finantstabeli täitmise %
P2	270 853 400	166 325 780	82 107 613	60,45%	28,81%
P3	111 168 188	34 713 244	27 049 592	30,25%	24,19%
P4	360 306 871	140 907 591	122 308 601	39,10%	33,70%
P5	23 692 941	17 933 256	5 581 631	75,10%	23,53%
P6	188 050 000	118 345 278	47 385 987	58,68%	25,03%
Kokku	954 071 400	478 225 149	284 433 424	50,1%	29,8%

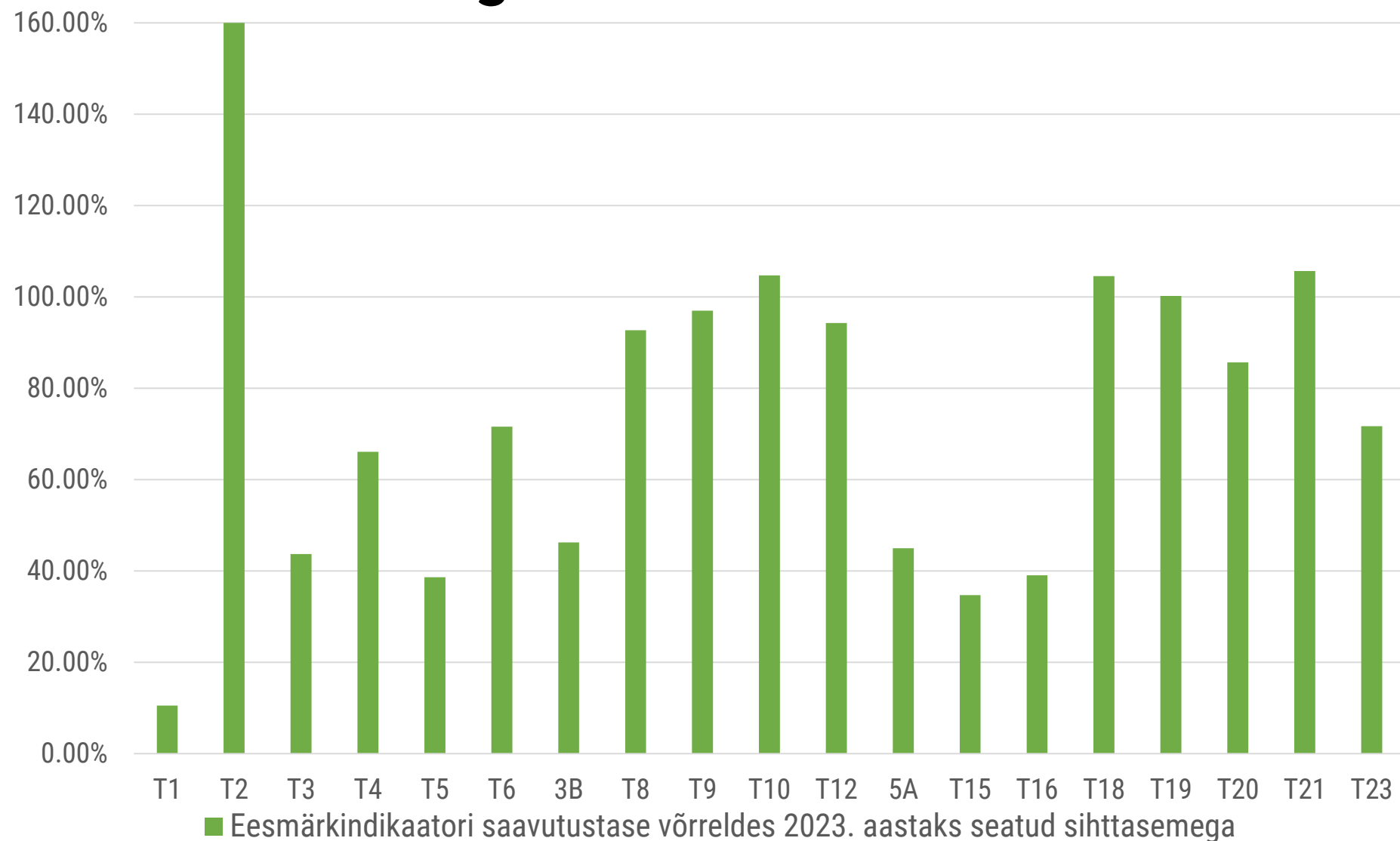
MAKi määramised ja finantstabeli täitmine meetmete lõikes, 31.12.2017 seis



■ Täitmise % kogusummast määramiste järgi (sh odavnemised ja loobumised)

■ Finantstabeli täitmine %

Sihtvaldkondade eesmärkindikaatorite täitmine seisuga 31.12.2017



MAK tulemusraamistik

MAK tulemusraamistiku indikaatorid

P2

1. Avaliku sektori kogukulu
2. Investeeringutoetust saanud põllumajanduslike majapidamiste arv sihtvaldkonda 2A ja äriplaani elluviimiseks toetust saanud noorte põllumajandustootjate arv sihtvaldkonda 2B

P3

1. Avaliku sektori kogukulu
2. Sihtvaldkonna 3A selliste põllumajanduslike majapidamiste arv, kes saavad toetust kvaliteedikavade, kohalike turgude / lühikeste tarneahelate ning tootjarühmade kaudu
3. Meetme 4 investeeringute maht sihtvaldkonda 3A

MAK tulemusraamistiku indikaatorid

P4

1. Avaliku sektori kogukulud
2. Põllumajandusmaa, mida hõlmavad majandamislepingud, millega toetatakse elurikkust ja/või maastikke (ha) sihtvaldkond 4A osas või mille eesmärk on parandada veemajandust (ha) sihtvaldkond 4 B osas või mille eesmärk on parandada mulla majandamist ja/või vältida mullaerosiooni (ha) sihtvaldkond 4C osas

P5

1. Avaliku sektori kogukulud
2. Selliste investeeringute arv, mis on suunatud energiasäästu ja -tõhususse sihtvaldkond 5B alt või taastuvenergia tootmisse sihtvaldkond 5C alt

MAK tulemusraamistiku indikaatorid

P6

1. Avaliku sektori kogukulud
2. Kohalikke tegevusgruppidega hõlmatud elanikkond
3. Meede 6 investeeringute maht sihtvaldkonda 6A

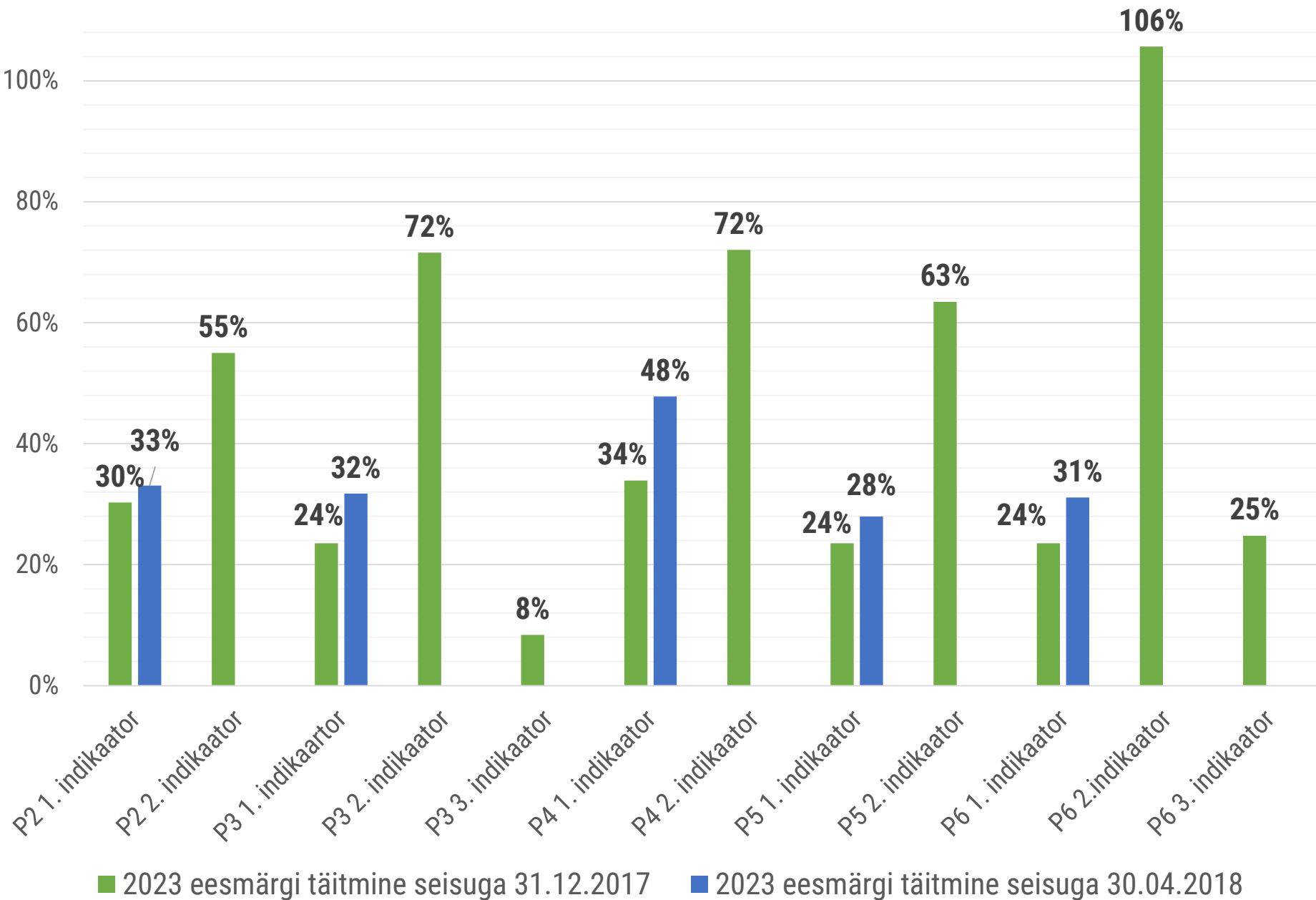
Tulemusraamistiku näitajad

	Indikaator	Näitaja 31.12.2017 seisuga	Eesmärk 2023. a		2018. a vahe-eesmärk		
			Väärtus	Täitmine	%	Väärtus	Täitmine
P2	Avaliku sektori kogukulud P2 (€)	82 004 225	270 853 400	30.3%	35%	94 798 690	86.5%
P2	Põllum. majapidamiste arv, kes saavad MAK raames toetust ümberkorraldamise ja moderniseerimise investeerimiseks (sihtvaldkond 2A) + põllum. majapidamiste arv, kes on teinud MAK toetusel ettevõtte arengukava / investeeringuid noorte põllum.tootjate jaoks (sihtvaldkond 2B)	748	1 360	55.0%	35%	476	172.7%
P3	Avaliku sektori kogukulud P3 (eurodes)	26 175 401	111 168 188	23.6%	35%	38 908 866	67.3%
P3	Selliste põllum. majapidamiste arv, kes saavad toetust kvaliteedikavade, kohalike turgude / lühikeste tarneahelate ning tootjarühmade kaudu (sihtvaldkond 3A)	247	345	71.6%	35%	120	306.6%
P3	M4 Investeeringute maht (3A)	12 579 650	148 850 000	8.4%	35%	52 097 500	24.1%
P4	Avaliku sektori kogukulud P4 (eurodes)	122 167 629	360 306 871	33.9%	50%	180 153 435	67.8%

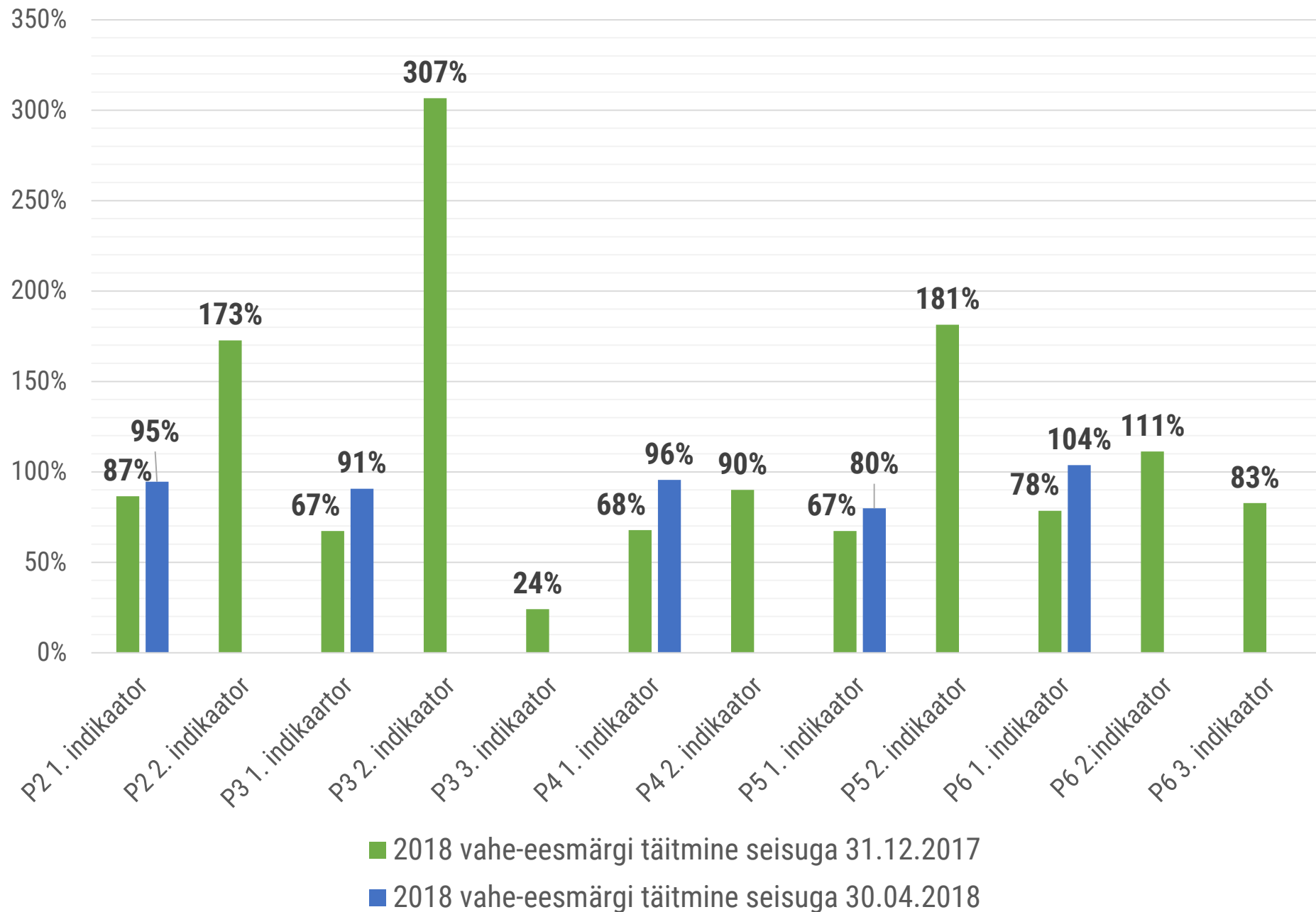
Tulemusraamistiku näitajad

	Indikaator	Näitaja 31.12.2017 seisuga	Eesmärk 2023. aastaks		2018 aasta vahe-eesmärk		
			Väärtus	täitmine	%	Väärtus	täitmine
P4	Põllum.maa, mida hõlmavad majandamislepingud, millega toetatakse elurikkust ja/või maastikke (ha) (sihtvaldkond 4A) + parandatakse veemajandust (ha) (sihtvaldkond 4 B) + parandatakse mulla majandamist ja/või välditakse mullaerosiooni (ha) (sihtvaldkond 4C)	632 134	877 440	72.0%	80%	701 952	90.0%
P5	Avaliku sektori kogukulud P5 (eurodes)	5 575 223	23 692 941	23.5%	35%	8 292 529	67.2%
P5	Selliste investeeringute arv, mis on suunatud energiasäästu ja -tõhususse (sihtvaldkond 5B) + taastuvenergia tootmisse (sihtvaldkond 5C)	4 335	6 831	63.5%	35%	2391	181.3%
P6	Avaliku sektori kogukulud P6 (eurodes)	44 265 737	188 050 000	23.5%	30%	56 415 000	78.0%
P6	KTG-ga hõlmatud elanikkond (sihtvaldkond 6B)	499 457	472 730	105.7%	95%	449 094	111.2%
P6	Meede 6 Investeeringute maht (6A)	38 323 233	154 500 000	24.8%	30%	46 350 000	82.7%

Tulemusraamistiku täitmine



Tulemusraamistiku vahe-eesmärkide täitmine



MAKi tulemusreserv prioriteetide lõikes

	EAFRD toetus (ilma TA-ta)	EAFRD toetus, millelt arvutatakse tulemus- reserv (koos TA-ga)	Tulemusreservi määr (5%–7%)	Tulemusreserv (EAFRD summa)	Tulemusreservist mõjutatud indikatiivne kogusumma
P2	232 646 990	224 718 513	5,55%	12 466 227	14 500 000
P3	96 939 450	81 540 981	5,24%	4 275 692	4 900 000
P4	282 597 000	246 550 024	6,90%	17 017 079	21 800 000
P5	20 480 000	20 405 816	5,17%	1 054 400	1 200 000
P6	157 744 500	152 671 224	5,72%	8 739 795	10 400 000
Kokku	790 407 940	725 886 558	6,00%	43 553 193	52 800 000

Olulisemad reeglid

- Prioriteedid, mis on vahe-eesmärgid saavutanud nõutud ulatuses, saavad automaatselt tulemusreservi kätte
- Prioriteedid, mis ei ole nõutud ulatuses vahe-eesmärke täitnud, jäävad tulemusreservist ilma ning vabanenud vahendeid on võimalik kasutusele võtta MAKi prioriteetides, mis on 2018. a lõpuks vahe-eesmärgid nõutud ulatuses saavutanud
- Prioriteet loetakse olevat vahe-eesmärgid saavutanud, kui:
 - ✓ kui prioriteediga on seotud 2 näitajat, siis peavad need olema saavutatud vähemalt 85% ulatuses
 - ✓ kui prioriteediga on seotud rohkem kui kaks näitajat, siis võib üks olla saavutatud 75% ulatuses ja ülejäänud 85% ulatuses
- Olulise alatäitmise korral võib EK maksed prioriteedile peatada
- Tulemusraamistiku eesmärkide ja vahe-eesmärkide muutmise tegeliku olukorraga vastavaks ei ole lubatud

Edasised daatumid

- 2018. a 30. juuni – 2017. a seirearuande esitamine
- 2018. a II poolaasta – (vajadusel) EK annab teada, kui nende hinnangul eksisteerib oht vahe-eesmärgi mittesaavutamises isegi vähemalt 65% ulatuses ja palub puudustega tegeleda
- 2018. a 31. detsember – seis läheb lukku
- 2019. a 30. juuni – 2018. a seirearuande esitamine
- 2019. a 31. august – EK otsus tulemusreservi eraldamiseks
- 2019. a 30. november – (vajadusel) LR ettepanek EK-le tulemusreservi ümberjagamiseks prioriteetidele, mille vahe-eesmärgid on saavutatud
- 2020. a 31. jaanuar – EK tähtaeg vastava MAKi muudatuse menetlemiseks

MAK 2014–2020 meetmete/tegevuse liikide rakendamine

Meede 1 „Teadmussiire ja teavitus“

- Toetust „Teadmussiire ja teavitus“ on võimalik taotleda **üleriigiliste, maakondlike tegevuste korraldamiseks** või **„Pikaajaliste programmide“** rakendamiseks
- Üleriigilise ja maakondliku ulatusega tegevusteks toetuse taotlemine toimub erinevates taotlusvoorudes ning pikaajaliste programmide rakendamisel korraldatakse iga programmi kohta riigihange

Meede 1 „Teadmussiire ja teavitus“

Maakondliku ulatusega tegevused

16. – 20.01.2017 II taotlusvoor

- esitati 128 taotlust
- toetust määrati 115-le taotlusele kogusummas 195 432 eurot

2017. aasta jooksul maksti maakondlike tegevuste osas toetuse makseid summas 58 908 eurot esimese taotlusvooru taotlustele ja 21 015 eurot teise taotlusvooru taotlustele

Üleriigilise ulatusega tegevused

14. – 18.08.2017 III taotlusvoor

- esitati 88 taotlust
- toetust määrati 86-le taotlusele kogusummas 379 938 eurot

2017. aasta jooksul maksti üleriigiliste tegevuste elluviimiseks toetust summas 37 554 eurot esimese taotlusvooru taotlustele ja 125 553 eurot teise taotlusvooru taotlustele

Meede 1 „Teadmussiire ja teavitus“

Pikaajalised programmid

- 2017. aastal algatati 2 hankemenetlust ja lõpetati 1 hankemenetlus
- Perioodil 2014–2018 jooksul on algatatud 12 hanget ning raamlepingud on sõlmitud 7 programmi täitmiseks

2017. aastal algatatud või lõpetatud hankemenetlused teadmussiirde programmide kohta

Hanke nr	Nimetus	Hanketeate avaldamine	Taotluse/ pakkumuse tähtpäev	Tulemus, lepingu sõlmimise aeg
183149	Teadmussiirde pikaajaline programm loomakasvatuse tegevusvaldkonnas II	28.02.2017	10.04.2017	5.05.2017
182988	Teadmussiirde pikaajaline programm põllumajanduse suurandmete tegevusvaldkonnas	3.12.2017	15.01.2018	luhtus hankeregistri vea tõttu

Meede 2 „Nõustamisteenused, põllumajandusettevõtte juhtimis- ja asendusteenused“

Meede 2 jaguneb kaheks tegevuse liigiks:

1. 2.1 „Individuaalse nõustamisteenuse toetamine“

- 2017. a taotlusvoore ei toimunud. Riigihanke tulemusena sõlmiti 2015. a MESiga käsundusleping nõustamisteenuse osutamiseks
- 31.12.2017 seisuga on makstud välja 1 530 270 eurot

2. 2.3 „Toetus nõustajate koolituseks“

- Riigihange korraldatakse iga täienduskoolituse kohta eraldi, 2017. a algatati neli hankemenetlust. Enamus 2016. a korraldatud hankemenetlustega tellitud koolitusi jätkus 2017. a
- 31.12.2017 seisuga on makstud välja toetust 73 351 eurot

Meede 3 „Põllumajandustoodete ja toiduainete kvaliteedikavad“

Meede 3 jaguneb kaheks tegevuse liigiks:

- 1) **3.1 „Liidu kvaliteedikavades ja siseriiklikult tunnustatud kvaliteedikavades osalemine“**
 - ei olnud seisuga 31.12.2017 veel rakendatud
- 2) **3.2 „Liidu ning siseriiklikult tunnustatud kvaliteedikavade raames toodetud toodete teavitamis- ja müügiedendustegevused“**
 - II taotlusvoor toimus 06. – 27.03.2017
 - esitati 2 taotlust summas 232 896 eurot
 - seisuga 31.12.2017 olid mõlemad taotlused rahuldatud
 - 2017. a maksti toetust kokku 88 003 eurot

Meede 4 „Investeeringud materiaalsesse varasse“

Meede 4 jaguneb neljaks tegevuse liigiks:

- 1) 4.1 „Investeeringud põllumajandusettevõtte tulemuslikkuse parandamiseks“
- 2) 4.2 „Investeeringud põllumajandustoodete töötlemiseks ja turustamiseks“
- 3) 4.3 „Põllu- ja metsamajanduse taristu arendamine ja hoid“
- 4) 4.4 „Kiviaia taastamise toetus“

Tegevuse liigi 4.1 rakendamisest

- 2017. a toimus neljas ja viies taotlusvoor
IV taotlusvoor 6. – 13.03.2017
V taotlusvoor 11. – 18.12.2017
- 2017. a kiideti heaks 230 teotuse taotlust, toetust määrati 24 693 482 eurot
- Väljamakseid tehti 2017. a summas 19 246 470 eurot

Tegevuse liigi 4.1 rahuldatud taotlused valdkondade lõikes seisuga 31.12.2017

Valdkond	Rahuldatud taotlused		
	Taotlejate arv	Taotluste arv	Toetuse summa
Loomakasvatus (v.a piimatootmine ja Mesindus)	159	196	20 419 525
Muude põllumajandussaaduste tootmine (k.a Mesindus)	166	219	14 212 783
Piimatootmine	139	152	28 508 583
Seakasvatus	33	33	4 187 582
Teravilja, õliseemnete ja valgurikaste taimede kasvatamine	217	221	28 596 677
Kokku	702	821	95 925 149

Finantsinstrumendi rakendamine tegevuse liigist 4.1

Seisuga 31.12.2017

- Finantstootest „**Mikro-ja väikeettevõtete kasvulaen**“
 - laenu saanud on 33 ettevõtjat
 - kokku summas 2 293 090 eurot
- Finantstootest „**Pikaajaline investeerimislaen**“
 - laenu on saanud 15 ettevõtjat
 - kokku summas 5 653 621 eurot

Tegevuse liigi 4.2 rakendamisest

Tegevuse liik 4.2 jaguneb neljaks tegevuse alaliigiks:

- 1) 4.2.1** „Mikro- ja väikeettevõtjate põllumajandustoodete töötlemise ning turustamise investeeringutoetus“;
- 2) 4.2.2** „Keskmise suurusega ettevõtjate ja suurettevõtjate põllumajandustoodete töötlemise ning turustamise investeeringutoetus“;
- 3) 4.2.3** „Tunnustatud tootjarühma põllumajandustoodete töötlemise ja turustamise investeeringutoetus“;
- 4) 4.2.4** „Põllumajandustoodete töötlemise ja turustamise investeeringutoetus suurprojektide elluviimiseks“

Tegevuse alaliigi 4.2.1 rakendamisest

- III taotlusvoor 26.–30.06.2017
- kokku esitati 32 taotlust ja taotleti toetust summas 4 733 752 eurot
- rahuldati 22 taotlust summas 3 974 177 eurot
- väljamaksti 2017. a 2 742 967 eurot

Tegevuse liigi 4.2.1 rakendamine taotlejate suuruse lõikes seisuga
31.12.2017

Taotleja suurus	Vastuvõetud toetustaotlused		Rahuldatud toetustaotlused		Toetuse maksed	
	Taotlejate arv	Toetuse summa	Taotlejate arv	Toetuse summa	Taotlejate arv	Toetuse summa
Põllumajandusliku majandustegevusega tegelev mikroettevõtja	34	3 995 922	22	2 554 251	9	439 956
Väikese suurusega ettevõtja või mikroettevõtja	95	21 405 371	68	13 797 168	33	3 321 930
Kokku	125	25 401 293	89	16 351 419	42	3 761 886

Tegevuse alaliigi 4.2.2 rakendamisest

- III taotlusvoor 13.–17.11.2017
- 2017. a esitati kokku 4 taotlust ja taotleti toetust summas 1 395 947 eurot
- Seisuga 31.12.2017 oli III taotlusvooru taotluste menetlemine pooleli
- Väljamakstud toetuse summa 2017. a oli 1 913 993 eurot

Tegevuse liigi 4.2.2 rakendamine taotlejate suuruse lõikes seisuga 31.12.2017

Taotleja suurus	Vastuvõetud toetustaotlused		Rahuldatud toetustaotlused		Toetuse maksed	
	Taotlejate arv	Toetuse summa	Taotlejate arv	Toetuse summa	Taotlejate arv	Toetuse summa
Keskmise suurusega ettevõtja	21	11 416 399	14	5 924 258	10	1 891 411
Suurettevõtja	6	5 189 590	5	4 368 221	1	151 424
Kokku	26	16 605 989	18	10 292 479	11	2 042 834

Tegevuse alaliigi 4.2.3 rakendamisest

- 2017.a taotlusvoorud ei toimunud
- I ja II taotlusvoorud raames heaks kiidetud taotlustele tehti 2017. a väljamakseid summas 1 894 812 eurot

Tegevuse alaliigi 4.2.4 rakendamisest

- I taotlusvoor 13.–17.02.2017.a
- Esitati 2 taotlust
- Rahuldati 1 taotlus summas 15 000 000 eurot
- 31.12.2017 seisuga ei ole tegevuse alaliigist 4.2.4 väljamakseid tehtud.

Tegevuse liigi 4.2.4 rakendamine taotleja suuruse lõikes seisuga 31.12.2017

Taotleja suurus	Vastuvõetud toetustaotlused			Rahuldatud toetustaotlused		
	Taotlejate arv	Investeeringu kogumaksumus	Toetuse summa	Taotlejate arv	Investeeringu kogumaksumus	Toetuse summa
Väikeettevõtja	1	48 815 050	14 986 220	0	0.00	0.00
Suurettevõtja	1	86 576 545	15 000 000	1	86 576 545	15 000 000
Allmeede kokku	2	135 391 595	29 986 220	1	86 576 545	15 000 000

Finantsinstrumendi rakendamine tegevuse liigist 4.2

Seisuga 31.12.2017

- Finantstootest „**Mikro- ja väikeettevõtete kasvulaen**“
 - laenu on saanud 6 ettevõtjat
 - summas kokku 354 190 eurot
- Finantstootest „**Pikaajaline investeerimislaen**“
 - laenu on saanud 7 ettevõtjat
 - summas kokku 4 466 868 eurot

Tegevuse liigi 4.3 rakendamisest

Tegevuse liik 4.3 jaguneb kaheks tegevuse alaliigiks:

- 1) 4.3.1 „Põllu- ja metsamajanduse taristu arendamise ning hoiu investeeringutoetus riigi poolt korrashoitavate ühiseesvoolude uuendamise“
- 2) 4.3.2 „Põllu- ja metsamajanduse taristu arendamise ja hoiu investeeringutoetus“

Tegevuse alaliikide 4.3.1 ja 4.3.2 taotlusvoorud toimusid 23. – 30.10.2017

Tegevuse alaliigi 4.3.1 rakendamisest

- III taotlusvoorus esitati 16 taotlust
- 2017. a kiideti heaks 29 taotlust, millest 13 taotlust olid 2016. a esitatud ja kõik 16 taotlust, mis esitati 2017. a III taotlusvoorus, toetust määrati 1 817 278 euro ulatuses
- Väljamakseid tehti 2017. a summas 641 424 eurot

Tegevuse alaliigi 4.3.2 rakendamisest

- III taotlusvoorus esitati 38 taotlust
- 2017. a kiideti heaks 2016. a toimunud II taotlusvooru kõik 47 taotlust ja III taotlusvoorust 4 taotlust
- Toetust määrati 8 970 834 euro ulatuses
- Väljamakseid tehti 2017. a summas 4 201 991 eurot

Tegevuse liigi 4.4 rakendamisest

- 2017. a tegevuse liigi 4.4 taotlusvoorud ei toimunud.
- 2017. a maksti toetust 224 778 eurot 2016. a taotlusvoorud taotlustele

Meede 5 „Loodusõnnetustes ja katastroofides kahjustatud põllumajandusliku tootmise potentsiaali taastamine ning asjakohaste ennetusmeetmete kasutuselevõtmine“

- Meede 5 ehk tegevuse liik **5.2 „Toetus investeeringuteks, mille eesmärk on teha korda loodusõnnetuses, ebasoodsates ilmastikutingimustes ja katastroofides kahjustunud põllumajandusmaa ning taastada tootmise potentsiaal“**
- I taotlusvoor 4. – 8.09.2017
- Esitati 3 avaldust kogusummas 882 825 eurot
- Kokku määrati 2017. a tegevuse liigist 5.2 toetust kõigile esitatud taotlusele summas 882 825 eurot
- Seisuga 31.12.2017 ei ole tegevuse liigi 5.2 väljamakseid tehtud

Meede 6 „Põllumajandusettevõtete ja ettevõtluse areng“

Meede 6 jaguneb kolmeks tegevuse liigiks:

- 1) 6.1 „Noorte põllumajandustootjate tegevuse alustamine“
- 2) 6.3 „Väikeste põllumajandusettevõtete arendamine“
- 3) 6.4 „Investeeringud majandustegevuse mitmekesistamiseks maapiirkonnas mittepõllumajandusliku tegevuse suunas“

Tegevuse liigi 6.1 rakendamisest

- II taotlusvoor 28.08 – 4.09.2017
- Taotlusvoorus esitati 190 taotlust kogusummas 7 595 876 eurot
- I ja II taotlusvooru peale kokku tehti 2017. a 214 rahuldamisotsust kogusummas 8 557 539 eurot
- 2017. a maksti välja toetust kokku 6 668 144 eurot

Tegevuse liigi 6.1 rakendamine taotlusvoorude lõikes seisuga 31.12.2017

Taotlus- voor	Rahuldatud toetustaotlused			Toetuse maksed		
	Taotlejate arv	Investeeringu kogumaksumus	Toetuse summa	Taotlejate arv	Investeeringu kogumaksumus	Toetuse summa
I	106	5 041 820	4 239 252	106	4 707 752	3 429 429
II	108	4 983 380	4 318 287	108	3 737 535	3 238 715
Kokku	214	10 025 200	8 557 539	214	8 445 287	6 668 144

Tegevuse liigi 6.3 rakendamisest

- IV taotlusvoor 24.04 - 2.05.2017
- Esitati 500 taotlust summas 7 291 560 eurot
- IV taotlusvoorus määrati toetust 336 taotlusele summas 4 955 545 eurot
- III ja IV taotlusvooru peale kokku tehti 2017. a väljamakseid 575 taotlusele summas 5 178 966 eurot

Tegevuse liigi 6.3 rakendamine taotlusvoorude lõikes seisuga 31.12.2017

Taotlus- voor	Rahuldatud toetustaotlused			Toetuse maksed		
	Taotlejate arv	Investeeringu kogumaksumus	Toetuse summa	Taotlejate arv	Investeeringu kogumaksumus	Toetuse summa
I	632	13 371 924	9 272 465	632	13 187 718	9 156 511
II	8	130 660	120 000	8	121 785	112 500
III	337	7 125 220	4 964 901	342	11 660 957	4 975 444
IV	336	8 273 694	4 955 545	338	9 590 349	4 297 478
Kokku	1 305	28 901 498	19 312 912	1 310	34 560 809	18 541 933

Tegevuse liigi 6.4 rakendamisest

- 2017. a taotlusvooru ei toimunud
- 2017 a tehti 141 rahuldamisotsust 2016. a toimunud taotlusvoorus esitatud taotluste kohta summas 11 509 575 eurot
- 2017. a maksti välja 5 845 200 eurot

Tegevuse liigi 6.4 rakendamine sihtgruppide lõikes seisuga 31.12.2017

Sihtgrupp	Vastuvõetud toetustaotlused		Rahuldatud toetustaotlused		Toetuse maksed	
	Taotlejate arv	Toetuse summa	Taotlejate arv	Toetuse summa	Taotlejate arv	Toetuse summa
Mittepõllum.tootmisega tegelev mikroettevõte	428	38 330 456	251	21 727 839	120	7 223 674
Põllum.tootmisega tegelev mikroettevõte	107	8 173 507	82	6 221 851	44	2 757 224
Kokku	532	46 503 963	332	27 949 691	164	9 980 898

Finantsinstrumendi rakendamine tegevuse liigist 6.4

Seisuga 31.12.2017

- Finantstootest „**Mikro-ja väikeettevõtete kasvulaen**“
 - laenu onsaanud 22 ettevõtjat
 - summas kokku 1 797 140 eurot
- Finantstootest „**Pikaajaline investeerimislaen**“
 - laenu on saanud 4 ettevõtjat
 - summas kokku 1 861 000 eurot

Meede 8 „Investeeringud metsaala arengusse ja metsade elujõulisuse parandamisse“

Meede 8 jaguneb kolmeks tegevuse liigiks:

- 1) 8.3 „Toetus metsapõlengutest, loodusõnnetustest ja katastroofidest tingitud metsakahjustuste ennetamiseks“
- 2) 8.4 „Toetus metsapõlengutest, loodusõnnetustest ja katastroofidest tingitud metsakahjustuste kõrvaldamiseks“
- 3) 8.6 „Toetus investeerimiseks metsandustehnoloogiatesse ning metsasaaduste töötlemisse, mobiliseerimisse ja turustamisse“

Meetme 8 rakendamisest

- III taotlusvoor 29.05 - 14.06.2017

Meetme 8 taotlemine, taotluste heakskiitmine, määratud toetused ja väljamaksed 2017. a

Tegevuse liik	Esitatud taotluste arv	Taotletud toetuse summa	Heakskiidetud taotluste arv	Määratud toetuse summa	Väljamakstud toetuse summa
8.3	15	70 943	0	0	13 233
8.4	60	1 032 698	40	900 000	85 591
8.6	460	1 619 040	420	1 461 338	1 073 682
Kokku	535	2 722 681	460	2 361 338	1 172 506

Meede 9 „Tootjarühmade ja -organisatsioonide loomine“

- Meede 9 ehk tegevuse liik 9.1 „Tootjarühma loomise ja arendamise toetus“.
- III tootjarühmade tunnustamise taotlusvoor 21. – 23.08.2017 ja tootjarühmade loomise ja arendamise toetuse III taotlusvoor 20 – 24.11.2017.
- Kokku maksti 2017. aasta jooksul toetust kokku 873 158 eurot.

Tegevuse liigist 9.1 toetuse taotlemine ja määramine seisuga 31.12.2017

Taotlusvoor	Esitatud maksetaotluste arv	Rahuldatud maksetaotluste arv	Esitatud maksetaotluste toetuse taotlemise summa	Rahuldatud maksetaotluste toetuse summa
I	5	5	981 449	981 449
II	11	5	823 660	373 158
III	6	0	461 414	0.00
Kokku	17	10	2 266 523	1 354 607

Meede 10.1 „Põllumajanduse keskkonna- ja kliimameede“

Meede 10.1 koosneb järgmistest tegevuste liikidest:

- 10.1.1 „Põllumajandusliku keskkonnatoetuse põhitoetus“ ehk **„Keskkonnasõbraliku majandamise toetus“**
- 10.1.2 „Piirkondlik veekaitse toetus“
- 10.1.3 „Piirkondlik mullakaitse toetus“
- 10.1.4 „Keskkonnasõbraliku aianduse toetus“

- 10.1.5 „Kohalikku sorti taimede kasvatamise toetus“
 - 10.1.6 „Ohustatud tõugu looma pidamise toetus“
 - 10.1.7 „Poolloodusliku koosluse hooldamise toetus“
-
- Meede 10 III taotlusvoor 2. – 22.05 2017, hilinenud taotlusi võeti vastu 23.05-16.06.2017

Tegevuse liigi 10.1.1 rakendamisest

Tegevuse liigist 10.1.1 toetuse taotlemine, määramine ja maksmine 2017. a

Tegevuse liik	Taotlejate arv	Taotletud ühikud (ha)	Taotletud summa	Heakskiidetud taotlejate arv	Määratud ühikud (ha)	Määratud summa	Makstud summa
KSM	1 490	449 856	23 095 747	1 475	447 944	22 570 929	22 608 951
sh põhitegevus	1 490	449 856	22 336 942	1 475	447 944	x	21 905 512
sh mesilaste korjealade rajamise lisategevus	17	251	48 456	15	184	33 848	33 943
sh täiendav veekaitse lisategevus	389	143 074	710 348	376	138 371	x	669 496

Tegevuse liigi 10.1.2 rakendamisest

- Tegevuse liiki 10.1.2 seisuga 31.12.2017 ei rakendatud
- I taotlusvoor toimub 2018. a kevadel

Tegevuse liigi 10.1.3 rakendamisest

Tegevuse liigist 10.1.3 toetuse taotlemine, määramine ja maksmine 2017. a

Tegevuse liik	Taotlemine			Määramine			Maksmine
	Taotluste arv	Taotletud pind (ha)	Toetuse summa	Taotluste arv	Määratud ühikud (ha)	Toetuse summa	Toetuse summa
10.1.3	236	11 543	577 141	230	11 110	552 380	552 520

Tegevuse liigi 10.1.4 rakendamisest

Tegevuse liigist 10.1.4 toetuse taotlemine, määramine ja maksmine 2017. a

Tegevuse liik	Taotluste arv	Taotletud ühikud (ha)	Taotletud summa	Heakskiidetud taotluste arv	Määratud ühikud (ha)	Määratud summa	Makstud summa
Keskkonnasõbraliku aianduse toetus	78	1293	415 043	75	1282	410 577	410 762
sh keskkonnasõbraliku puuvilja- ja marjakasvatuse toetus (KSA)	24	104	16 616	22	102	16 269	16 269
sh keskkonnasõbraliku köögivilja- ravimtaime- ja maitsetaimikasvatuse ning maasikakasvatuse toetus (KSK)	54	1189	398 427	53	1180	395 374	394 493

Tegevuse liigi 10.1.5 rakendamisest

- 2017. a taotles MAK 2014-2020 kohalikku sorti taime kasvatamise toetust kokku 51 taotlejat, viljapuude- ja marjapõõsaste kasvatamise eest 21 (2957 istikule) ja põllukultuuride kasvatamise eest 30 taotlejat (526 ha)
- Viljapuude- ja marjapõõsaste kasvatamise eest määrati SORT toetust 21 tootjale (2944 taimele, 26 893 eurot). Põllukultuuride kasvatamise eest said SORT toetust 27 tootjat 479 hektarile (25 290 eurot)
- Määratud toetussumma kokku oli 2017. a 51 934 eurot

Tegevuse liigi 10.1.6 rakendamisest

Tegevuse liigist 10.1.6 toetuse taotlemine ja määramine tegevuste lõikes 2017. aastal

Tõug	Taotlemine			Määramine		
	Taotluste arv	Taotletud ühikud	Toetuse summa	Taotluste arv	Määratud ühikud	Toetuse summa
Eesti hobune	368	1713	342 600	361	1705	340 276
Eesti raskeveohobune	74	262	68 120	72	260	67 228
Tori hobune	194	443	88 600	187	433	86 012
Eesti maatõugu veis	142	807	322 505	137	796	313 733
Eesti vutt	6	12 784	51 136	6	12 784	51 106
Kokku	654	16 009	872 961	637	15 978	858 355

Tegevuse liigi 10.1.7 rakendamisest

Tegevuse liigist 10.1.7 toetuse taotlemine, määramine ja maksmine 2017. a

Tegevuse liik	Taotlejate arv	Taotletud pind (ha)	Taotletud summa	Heakskiidetud taotlejate arv	Määratud ühikud (ha)	Määratud summa	Makstud summa
Poolloodusliku koosluse hooldamise toetus	811	28 904	4 631 315	807	28 976	4 502 849	4 506 781

Meede 11 „Mahepõllumajandus“

Meede 11 jaguneb kaheks tegevuse liigiks:

- 1) 11.1 „Mahepõllumajandusele üleminek“
- 2) 11.2 „Mahepõllumajandusega jätkamine“

- III taotlusvoor 2. – 22.05.2017.

Meetmest 11 toetuse taotlemine ja määramine 2017. aastal

Tegevuse liik	Taotlemine			Määramine		
	Taotluste arv	Taotletud pind (ha)	Toetuse summa	Taotluste arv	Määratud ühikud (ha)	Toetuse summa
11.1	166	10 402	1 184 050	154	9 171	958 226
11.2	1482	153 461	15 616 528	1 429	143 997	13 340 773
Kokku	1 648	163 863	16 800 578	1 583	153 148	14 299 000

Meede 12 „Natura 2000 ja veepoliitika raamdirektiivi kohased toetused“

Meetme 12 jaguneb kaheks tegevuse liigiks:

- 1) 12.1 „Natura 2000 toetus põllumajandusmaale“
- 2) 12.2 „Natura 2000 toetus erametsamaale“

Tegevuse liigi 12.1 rakendamisest

- III taotlusvoor 2. – 22.05.2017
- 2017. a maksti Natura 2000 toetust põllumajandusmaale 545 668 eurot kokku 1344 taotlejale
- Perioodil 2014-2017 on Natura 2000 toetust kokku makstud 1 899 169 eurot

Tegevuse liigi 12.1 toetuse taotlemine ja määramine 2017. aastal

Tegevuse liik	Taotlemine			Määramine		
	Taotluste arv	Taotletud pind (ha)	Toetuse summa	Taotluste arv	Määratud ühikud (ha)	Toetuse summa
12.1	1351	20 432	551 662	1333	20 123	541 783

Tegevuse liigi 12.2 rakendamisest

- Taotlusvoor 04. - 24.04.2017
- Taotlusperioodi jooksul esitati kokku 5242 taotlust summas 4 768 320 eurot
- 2017. a kiideti heaks 4 538 2016. a esitatud taotlust summas 4 015 416 eurot
- Perioodil 2014-2017 on kokku välja makstud 11 869 143 eurot

Meede 14 „Loomade heaolu“

- III taotlusvoor 2. – 22.05.2017
- Meetme III taotlusvoorus esitati 2009 taotlust summas 7 154 453 eurot.
- Kiideti heaks 1954 taotlust, millega määrati toetust summas 6 132 004 eurot 259 908 looma ehk 113 197 loomühiku kohta
- 2017. a taotlenutele maksti 2018. a välja toetust kokku 6 139 336 eurot, toetuse saajaid oli 1954

Tegevuse liigist 14.1 toetuse taotlemine ja määramine 2017. a

Tegevuse liik	Taotlemine			Määramine		
	Taotluste arv	Taotletud loomühikud	Toetuse summa	Taotluste arv	Määratud loomühikud	Toetuse summa
14.1	2009	121 741	7 154 453	1954	113 197	6 132 004
Kokku	2009	121 741	7 154 453	1954	113 197	6 132 004

Meetme 16 „Koostöö“

Meede 16 jaguneb kolmeks tegevuse liigiks:

- 1) „Innovatsiooniklaster“;
- 2) 16.1/16.2 „Uute toodete, tavade, protsesside ja tehnoloogiate arendamine“
- 3) 16.4 „Lühikesed tarneahelad ja kohalike turgude arendamine“

Tegevuse liigi „Innovatsiooniklaster“ rakendamisest

- 2017. a taotlusvooru ei toimunud
- 2016. a taotlusvooru taotlustest kiideti 2017. a heaks neli tegevuskava summas 3 197 288 eurot
- 2017. a maksti toetust välja 92 190 eurot

Rahuldatud toetustaotlused valdkondade lõikes 31.12.2017

Tegevusvaldkond	Rahuldatud toetustaotlused			
	Taotlejate arv	Taotluste arv	Investeeringu kogumaksumus	Toetuse summa
Aiandussaaduste tootmine ja töötlemine	1	1	800 000.00	800 000.00
Keskkonnakaitse, sealhulgas mullakaitse	1	1	800 000.00	800 000.00
Liha tootmine ja töötlemine	1	1	800 000.00	800 000.00
Mahepõllumajandussaaduste tootmine ja töötlemine	1	1	797 288.00	797 288.00
Muu	0	0	0.00	0.00
Piima tootmine ja töötlemine	1	1	800 000.00	800 000.00
Põllukultuuride tootmine ja töötlemine	1	1	799 440.00	799 440.00
Allmeede kokku	6	6	4 796 728.00	4 796 728.00

Tegevuse liigi 16.1/16.2 rakendamisest

- III taotlusvoor 27.12.2017 – 26.01.2018
- 2017. aastal rahuldati 2016. aastal toimunud väikeprojektidele suunatud taotlusvooru toetustaotlusi kogusummas 496 062 eurot.
- 2017. aastal maksti toetust 871 324 eurot

Rahuldatud toetustaotlused valdkondade lõikes 31.12.2017

Sihtgrupp	Rahuldatud toetustaotlused			
	Taotlejate arv	Taotluste arv	Investeeringu kogumaksumus	Toetuse summa
Metsasaaduste töötlemine	0	0	0.00	0.00
Põllumajandustoodete tootmine	13	14	3 921 191	3 475 494
Põllumajandustoodete töötlemine	9	9	1 249 768	1 034 981
Allmeede kokku	20	23	5 170 959	4 510 475

Tegevuse liigi 16.4 rakendamisest

- Tegevuse liigi 16.4 raames 2017. a taotlusvoorud ei toimunud
- 2017. a maksti eelneva taotlusvoorud toetuseid 179 945 eurot, mille abil teostati investeeringuid 298 207 euro eest

Meede 19 „Toetus LEADERi kohalikule arengule (CLLD – kogukonna juhitud kohalik areng)“

Meede 19 jaguneb neljaks tegevuse liigiks:

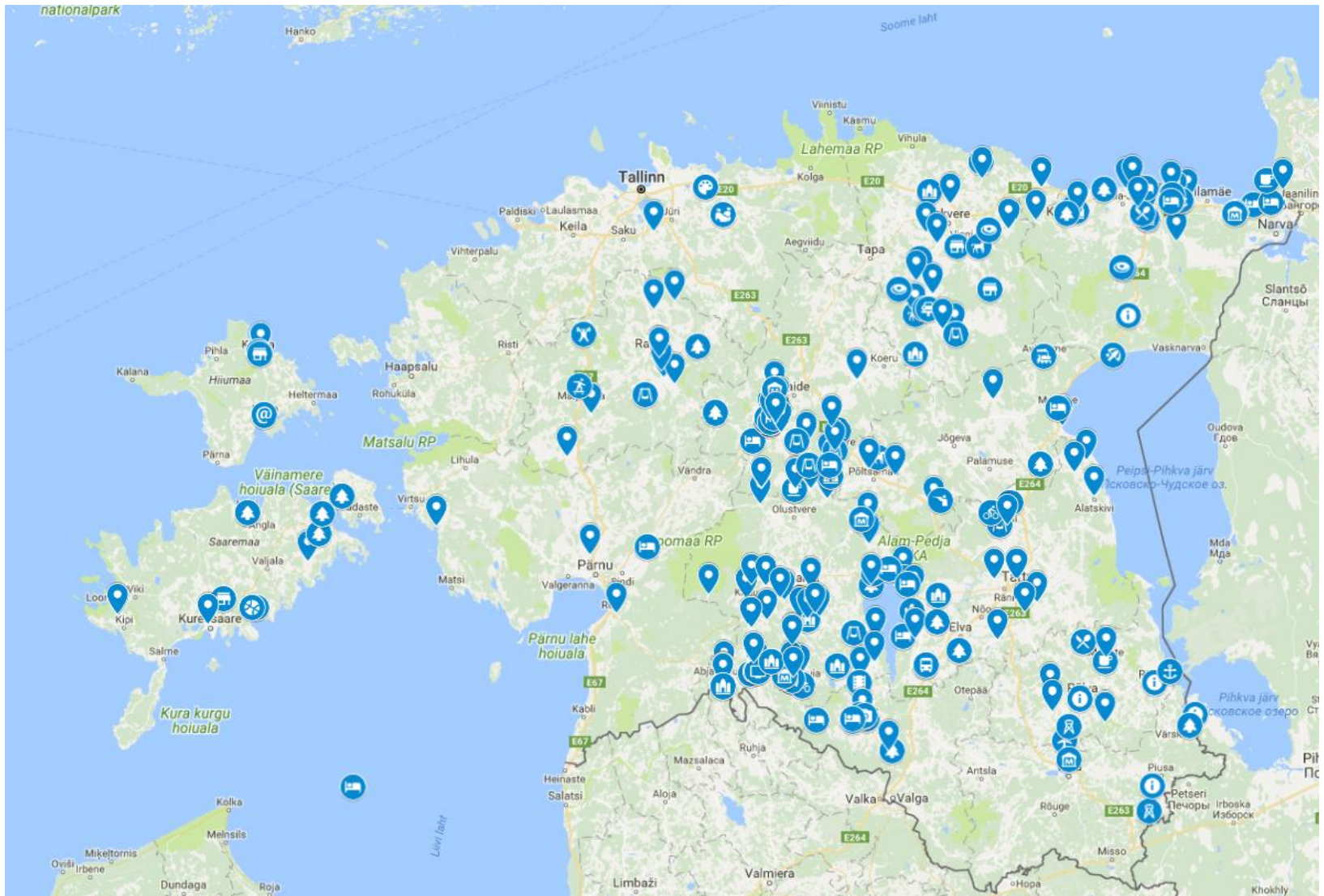
- 1) 19.1 „Kohaliku arengu strateegiate ettevalmistamine“
- 2) 19.2 „Kohaliku arengu strateegiate rakendamine“
- 3) 19.3 „Koostöö“
- 4) 19.4 „Piirkonna elavdamine ning kohaliku tegevusgrupi kui organisatsiooni toimimine“

Meetme 19 taotlemine, määramine ja maksmine 2017. aastal

- 2017. a toimusid meetme 19 tegevuste liikide 19.2 ja 19.3 taotlusvoorud
- Meetme 19 raames esitati 2017. a 1920 taotlust ja kiideti heaks 1036 taotlust
- Meetme 19 raames määrati 2017. a 19 949 479 eurot toetust
- Tegevuse liigi 19.2 raames maksti 2017. a välja 7 186 638 eurot ja tegevuse liigi 19.3 raames 196 597 eurot

Meetmest 19 toetust saanud projektid

LEADER toetus saanud objektid, mis on avalikud ja mida on võimalik külastada: [Nähtav LEADER](#)



MAK 2014–2020 tehnilise abi toetuse kasutamine

- 2017. a taotlesid toetust PRIA, MMIK ja MEM, kellele maksti välja 2017. a toetust kogusummas 5 611 314 eurot
- Kokku on perioodil 2014-2017 MAK 2014-2020 tehnilise abi vahenditest välja makstud toetust 19 713 390 eurot

MAK 2014–2020 tehnilise abi toetuse väljamakstud summad

Toetuse saaja	2017. a maksed	2014–2017 maksed kokku
PÕLLUMAJANDUSE REGISTRITE JA INFORMATSIOONI AMET	2 728 725	11 667 252
KESKKONNAAMET	184 005	676 746
PÕLLUMAJANDUSAMET	157 727	689 905
SIHTASUTUS ERAMETSAKESKUS	206 925	847 809
VETERINAAR- JA TOIDUAMET	4 754	116 787
MAAMAJANDUSE INFOKESKUS	325 769	898 485
MAAELUMINISTEERIUM	1 515 230	3 411 265
PÕLLUMAJANDUSUURINGUTE KESKUS	325 769	1 405 141
KOKKU	5 611 314	19 713 390

Sisend MAK 2014–2020 2017. a seirearuandesse

- PRIA
- SA EMK
- PMK
- Riiklik maaeluvõrgustik

TÄNAME!



MAAELUMINISTEERIUM

Täna!

Paula Talijärv
paula.taljarv@agri.ee