



MAAELUMINISTEERIUM

Tootmiskohustusega seotud otsetoetused alates 2017. aastast

Mai Talvik

08. juuni 2016

Ülevaatamisklausel

Euroopa Parlamendi ja nõukogu määruse (EL) nr 1307/2013:

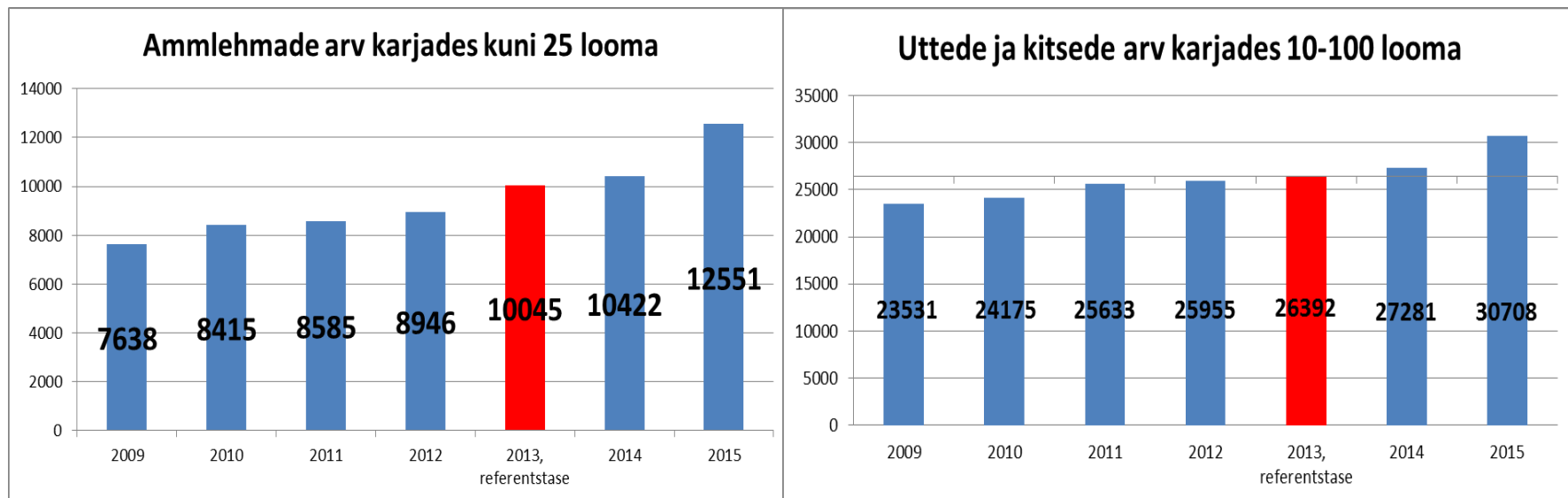
- artikli 52 kohaselt saab toetust maksta üksnes raskustes olevale sektorile ehk siis juhul, kui loomade arvud ja kasvupinnad vähenevad;
- artikli 53 (6) kohaselt võivad liikmesriigid 2016. aasta 1. augustiks vaadata üle ja ajakohastada vastavalt sektorites toimunud muudatustele 2014. aastal tehtud otsuste alusel välja töötatud meetmeid.
- Senised või uuendatud toetuskeemid jäävad kehtima kuni 2020.a.

Tootmiskohustusega seotud toetused alates 2017. aastast

- Ettepanek on aastatel 2017-2020 maksta piimalehma kasvatamise otsetoetust ning puu- ja köögivilja kasvatamise otsetoetust.
- Kogu seotud toetuste eelarve oleks 9,7 mln eurot aastas, mis moodustab 2017. aastal 7,8 % kogu otsetoetuste eelarvest.

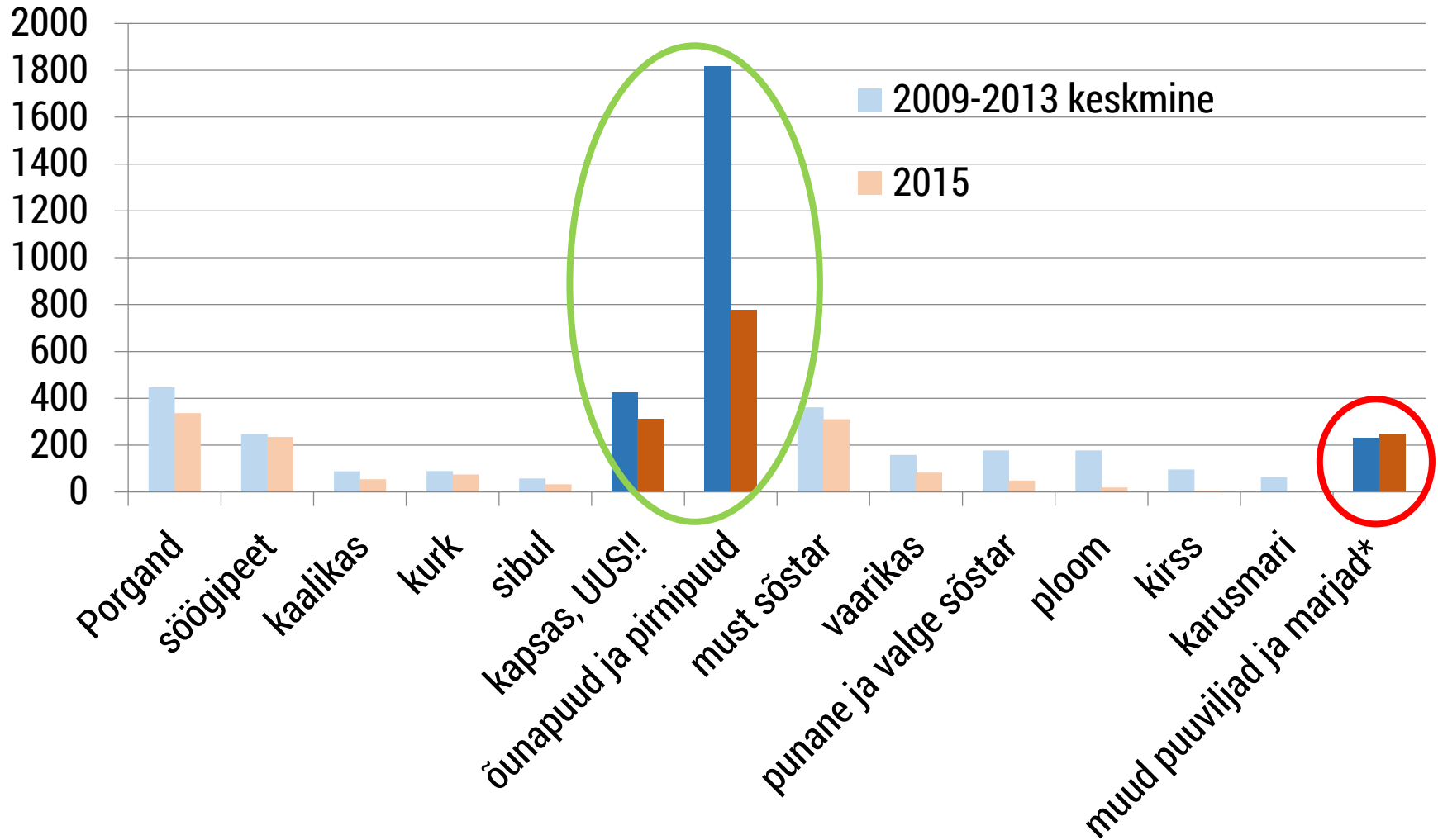
Ammlehma ning ute ja kitse kasvatamise otsetoetuste lõpetamine alates 2017. a

Ammlehma ning ute ja kitse kasvatamise otsetoetusi perioodil 2017 - 2020 enam ei maksta, kuna Euroopa Komisjonile ei ole võimalik põhjendada sektori raskusi, kui loomade arvud kasvavad:



Allikas: PRIA, Põllumajandusloomade register

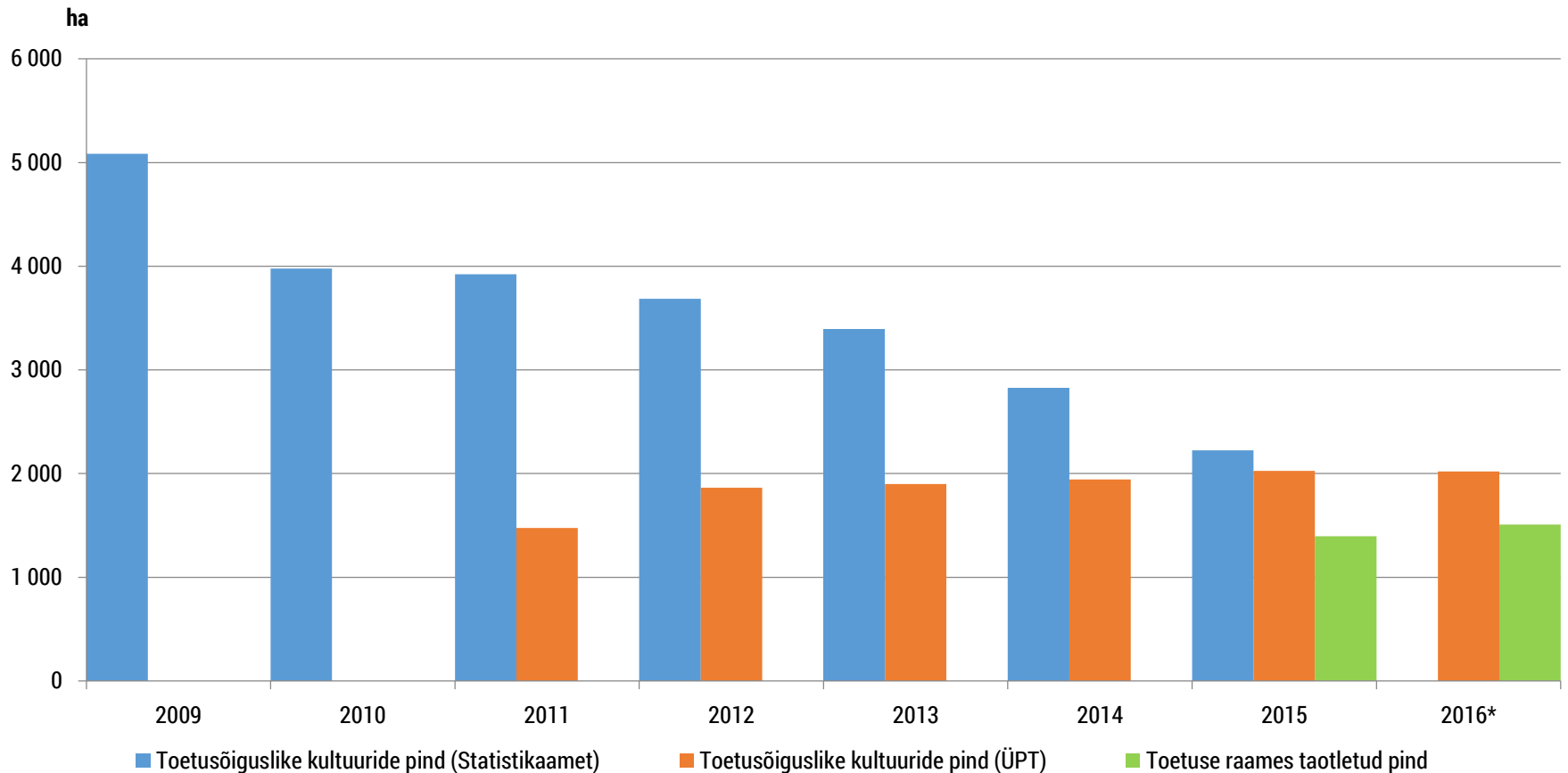
Peamised muutused PKV kasvupindades



Allikas: SA

*aroonia, ebaküdoonia, viinamari, kultuurjõhvikas, kultuurmustikas

Toetatavate puu- ja köögiviljakultuuride kogu kasvupinna muutus (2009-2015)



Allikas: SA, PRIA

*esialgsed andmed

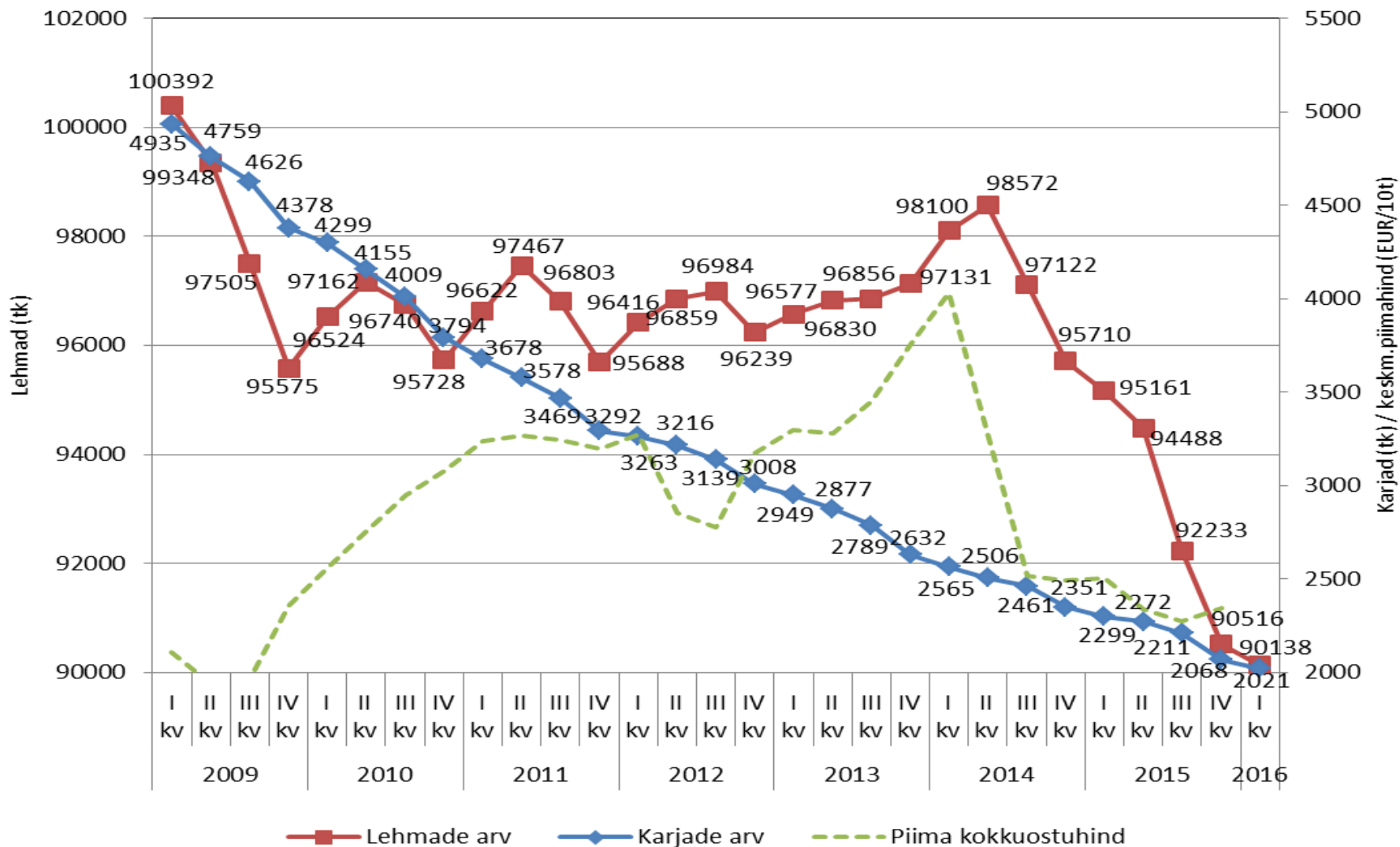
Ettepanekud puu- ja köögivilja kasvatamise otsetoetuse muudatusteks

- Toetatavate kultuuride nimekirja **lisada kapsas** (valge peakapsas, hiina kapsas, lillkapsas, spargelkapsas, nuikapsas, lehtkapsas, brüsseli kapsas);
- Toetatavate kultuuride nimekirjast **eemaldada aroonia, ebaküdoonia, viinapuu, kultuurjõhvikas ja kultuurmustikas.**
- Toetusalust referentspindala **vähendada 3391 hektarilt 2289 hektarile**, kuna pind on 2014. ja 2015. aastal vähenenud;
- Toetusaluse referentspindala vähenemise tõttu vähendada toetuse **eelarvet 807 000 eurolt 544 782 eurole aasta kohta. Hinnanguline ühikumäär jääb 238 eurot hektari kohta.**

Ettepanekud piimalehma kasvatamise otsetoetuse muudatusteks

- Toetuse maksmine kõigile piimalehma kasvatajatele;
- Toetuse sihtgrupi suurenemise tõttu suureneks toetuse eelarve 2,02 mln eurolt 9,15 mln euroni.
- Toetuse ühikumääraks arvestatakse kuni 100 piimalehma kasvatajatele 150 eurot ja 100+ piimalehma kasvatajatele iga piimalehma kohta 90 eurot.

Piimalehmade ja karjade arv Eestis 2009 I kv kuni 2016 I kv



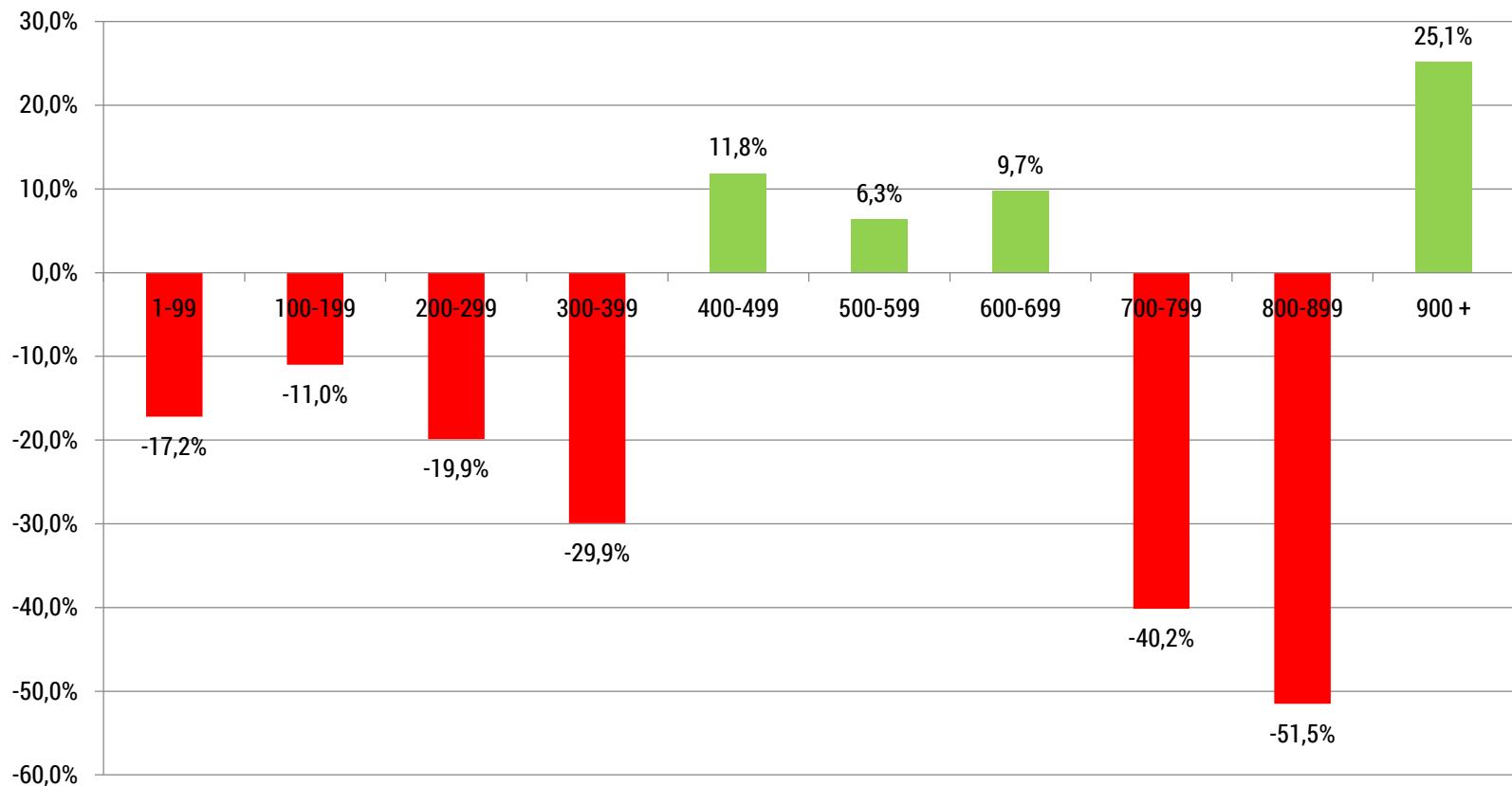
Allikas: PRIA põllumajandusloomade register

Piimalehmade arv PRIA registri alusel aastatel 2009-2015

REGISTER	1-99	100-199	200-299	300-399	400-499	500-599	600-699	700-799	800-899	900 +	Kokku
31.12.2009	24790	11134	11804	8988	12260	4399	4450	4445	2521	10703	95494
31.12.2010	23544	10123	10201	8486	10682	9368	4551	4554	838	13033	95380
31.12.2011	22167	10349	10088	7254	9940	10424	5203	3711	2542	13716	95394
31.12.2012	20191	10863	9228	7098	9700	9275	7091	3728	3390	15519	96083
31.12.2013	18242	10752	8725	7438	8007	10208	8357	4519	5017	15618	96883
2009-2013 KESKMINE	21786,8	10644,2	10009,2	7852,8	10117,8	8734,8	5930,4	4191,4	2861,6	13717,8	95846,8
31.12.2014	17438	9218	10715	5620	9786	8555	8242	5225	3297	17445	95541
31.12.2015	16720	9669	7392	4975	10844	9863	7781	2231	1644	19420	90539
2009-2013 KESK/2015	-23,3%	-9,2%	-26,1%	-36,6%	7,2%	12,9%	31,2%	-46,8%	-42,5%	41,6%	-5,5%

Piimalehmade arvu muutus PRIA registri alusel aastatel 2009-2015

2009-2013 KESKMINE VÕRRELDES 2015



Allikas: PRIA põllumajandusloomade register

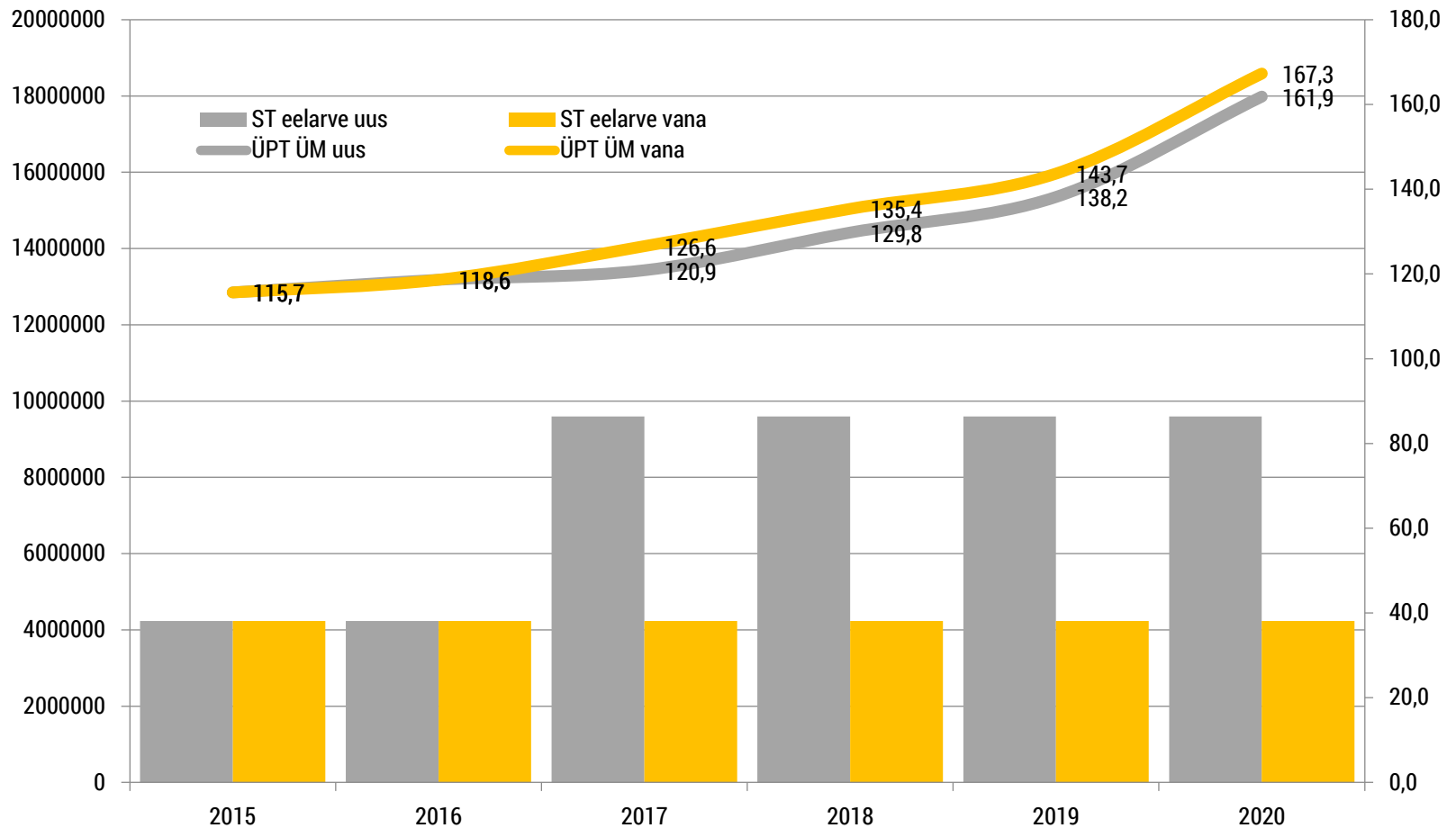
Seotud toetuste eelarve diferentseeritud ühikumääraga

Diferentseeritud ühikumäär: kuni 100 piimalehma 150 € ja üle 100 piimalehma korral 90 €

	2016	2017	2018	2019	2020
OT vähendatud Riiklik ülemmäär, €	114 562 000	123 704 000	133 935 000	143 966 000	169 366 000
sh ROH, €	34 368 600	37 111 200	40 180 500	43 189 800	50 809 800
ÜPT+ROH ühikumäär, €/ha	118,63	120,78	129,67	138,07	161,76
Aastane tõus, €/ha		2,15	8,89	8,40	23,69
ÜPT+ROH ühikumäär 2015. aasta andmete põhjal, €/ha	118,63	126,56	135,37	143,68	167,29
Aastane tõus, €/ha		7,93	8,81	8,31	23,61
Tootmiskohustusega seotud toetused, €	4 237 000	9 696 492	9 696 492	9 696 492	9 696 492

- ✓ Raskustes piimasektor saab täiendavalt igal aastal 7,1 mln eurot
- ✓ Võib kaasa tuua ettevõtete jagamist tulenevalt diferentseeritud ühikumäärast
- ✓ Kõigile ÜPT + ROH taotlejatele aastane ühikumäära tõus piltlikult 5,4-5,7 eurot ha kohta väiksem

Seotud toetuste võrdlus ÜPT + ROH





MAAELUMINISTEERIUM

Aitäh!