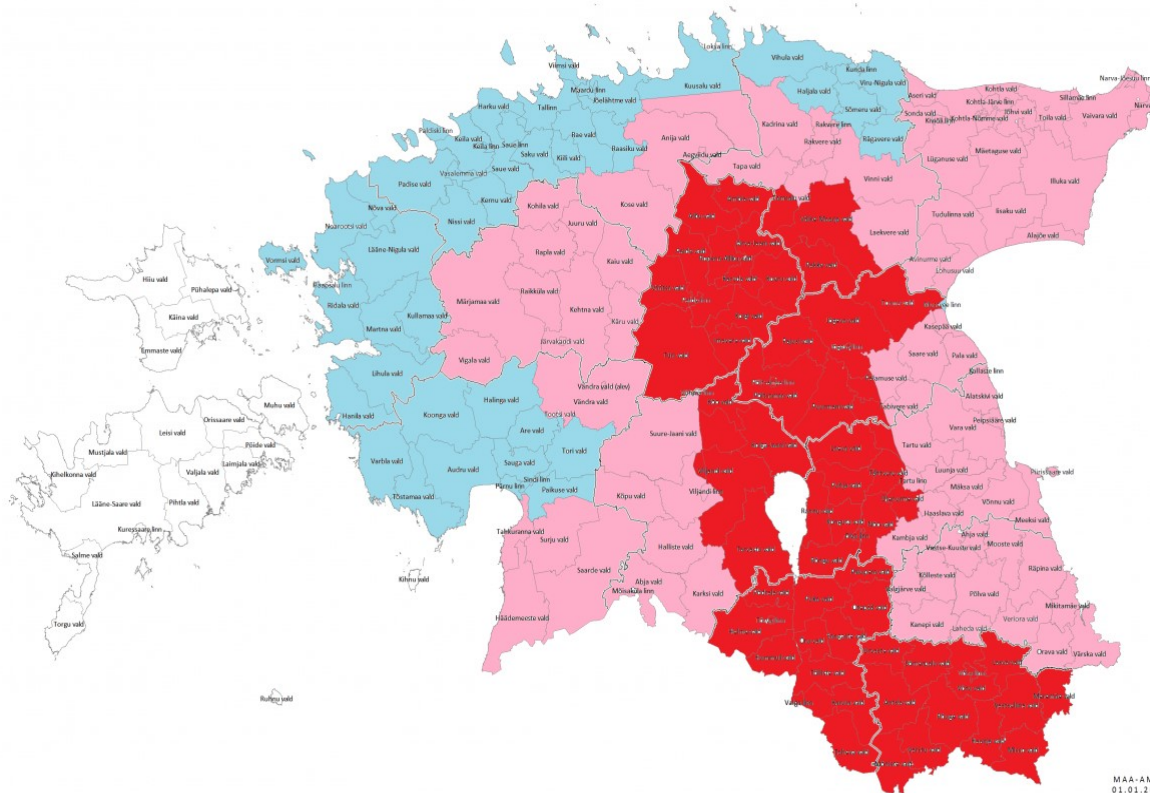




Sigade Aafrika katku mõju Eesti sealihasektorile

3.02.2016

Sigade Aafrika katku kitsendustega tsoonid



Oktoobri seisuga VTA
andmetel

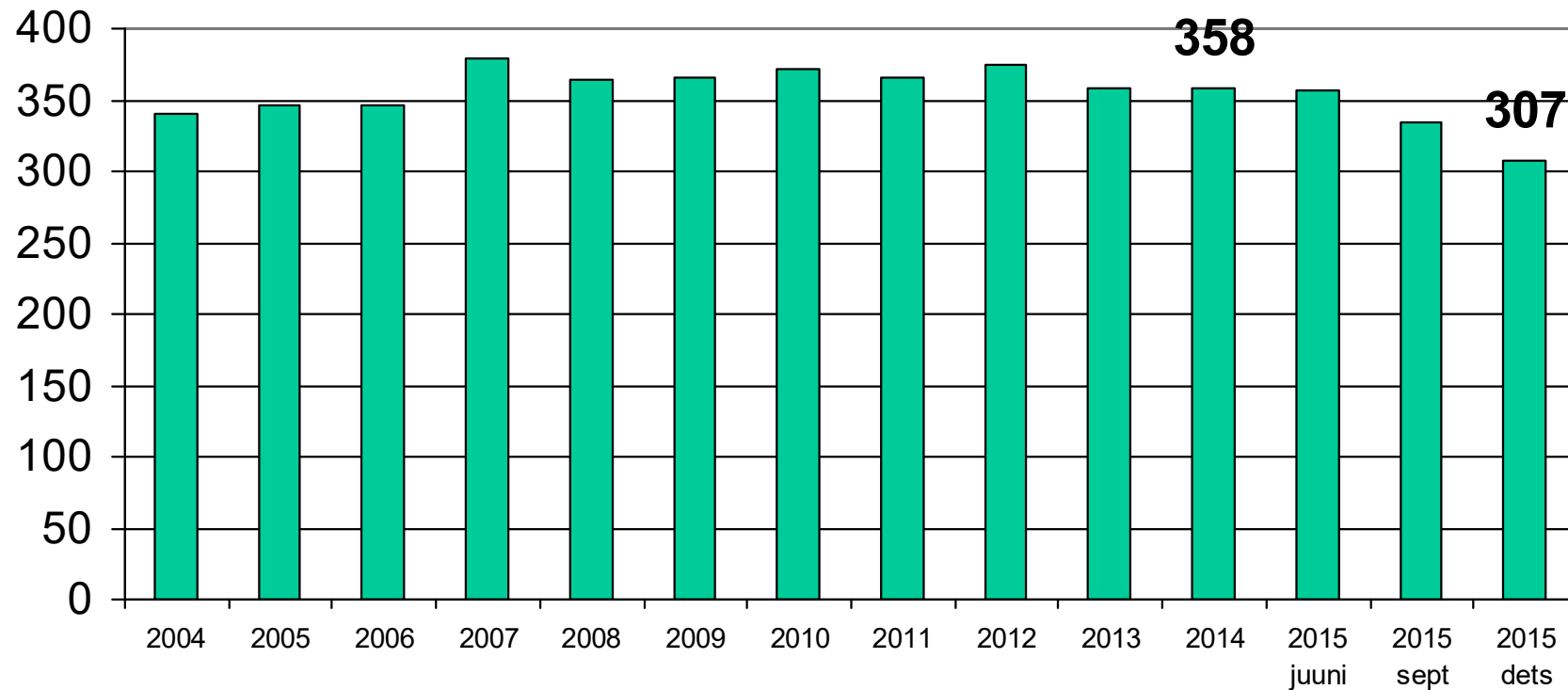
I tsoon - 26% sigadest

II tsoon – 46% sigadest

III tsoon -16% sigadest

Tsoonivaba - 12%

Sigade arv (31.dets seisuga, tuh tk)



SA

Eesti sealihaturgu mõjutanud olulisemad poliitikamuutused ning loomahaigused 2012-2015:

- 20. märts 2012 – Venemaa keelustas elussigade impordi ELi sigade Aafrika katku tõttu
- veebr 2014 – Venemaa keelustas sealiha impordi ELi sigade Aafrika katku tõttu
- 7. aug 2014 – Venemaa kehtestas impordikeelu paljudele põllumajandustoodetele paljudest piirkondadest, sh ELi sealihale ja lihatoodetele
- 8. sept 2014 – diagnoositi Eestis esimene sigade Aafrika katku juhtum metsseal
- 21. juuli 2015 – diagnoositi Eestis esimene sigade Aafrika katku juhtum koduseal ja Eesti osades piirkondades kehtestati III tsoon, millega kaasnesid kitsendused III tsoonist pärit sigade ekspordile ka ELi siseselt ning töötlemiskitsendused lihasaaduste valmistamisel

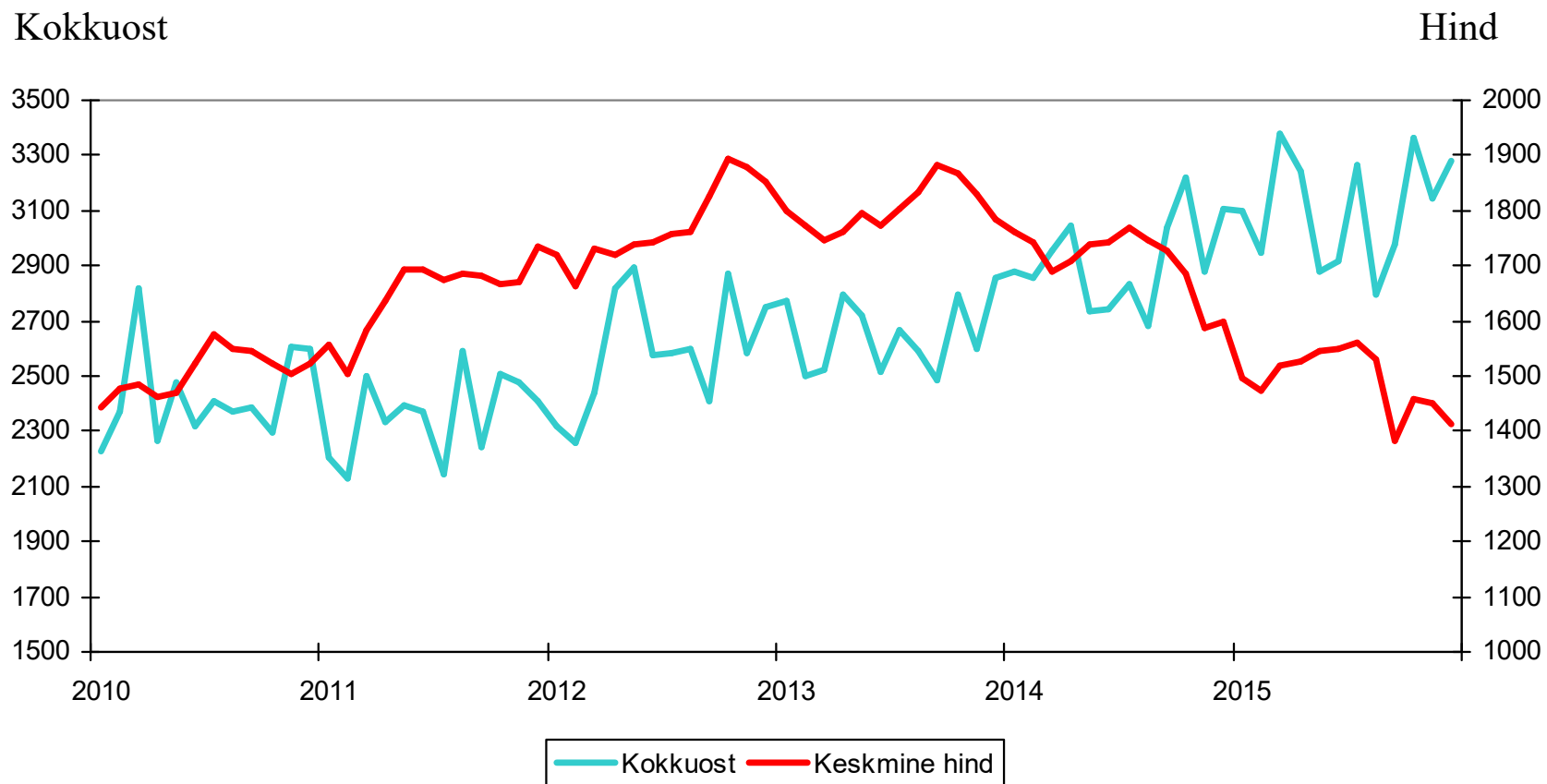
Eesti sealihaturg 2015.a

võrreldes 2014.aastaga

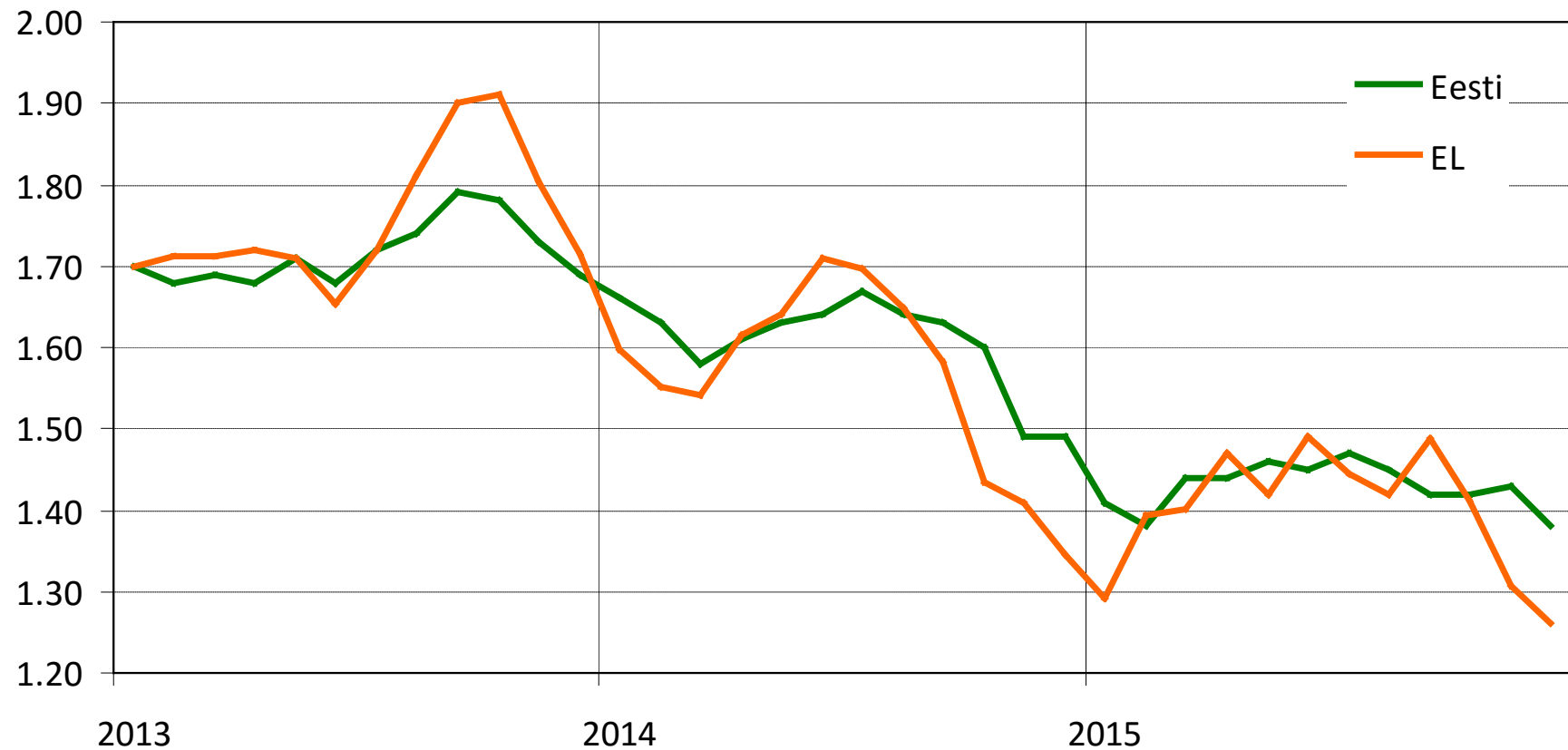
- Sigade arv -14% (-51 tuh)
- Põrsaste sünd -9%
- Tapetud sead +4,4%
- Toodang (t) +4,6%
- Sealiha ja toodete import (t) +11%
- Sealiha ja toodete eksport (t) 0%
- Kokkuostuhind (dets) -12%

Allikas: Statistikaamet

Sealiha kokkuost (tonni kuus) ja keskmine hind (€/tonn)



E-kat sigade kokkuostuhind (€/kg)



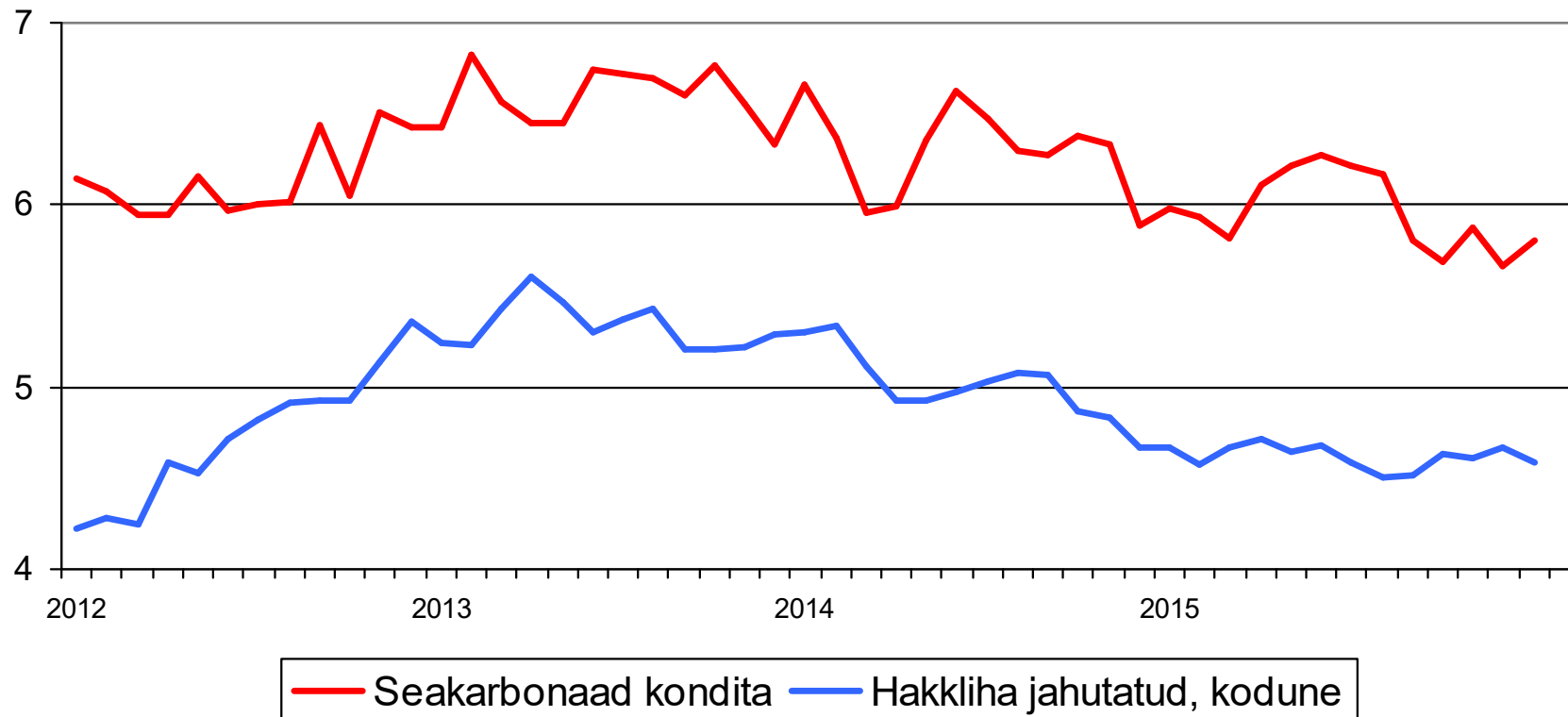
Allikad: Euroopa Komisjon, EMOR

Sigade kokkuostuhind Eestis (€/kg)

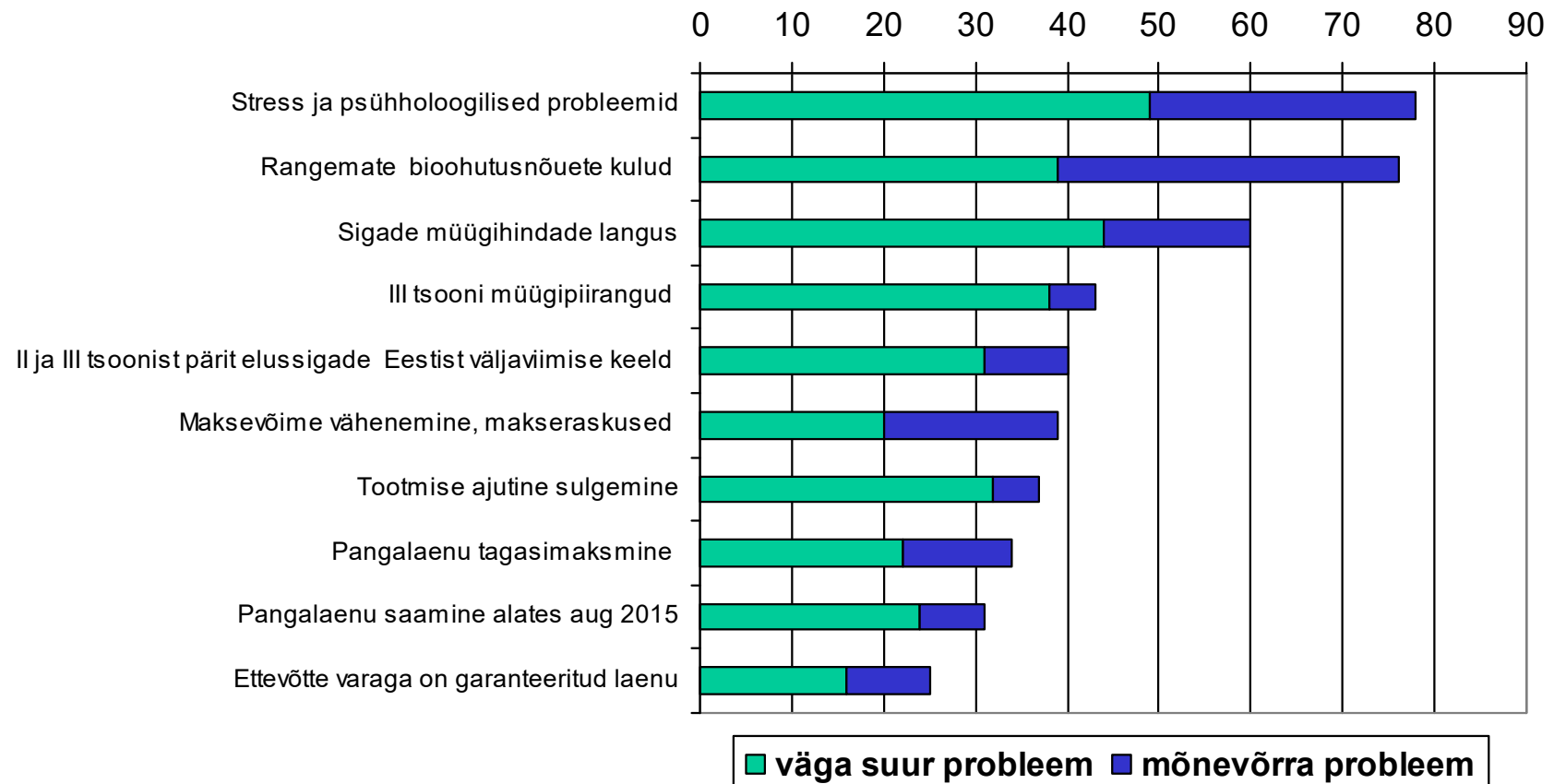
	III tsoonist keskmine	Eesti SEUROP keskmine
32.näd / aug algus	1.13	1.48
35.näd / aug lõpp	0.69	1.44
40.näd / sept lõpp	0.86	1.41
44.näd / okt lõpp	0.75	1.46
48.näd / nov lõpp	0.80	1.42
53.näd / dets lõpp	0.85	1.40
2.näd / jaan keskp	0.85	1.34

Allikad: EKI, EMOR

Sealiha jaehinnad (€/kg)



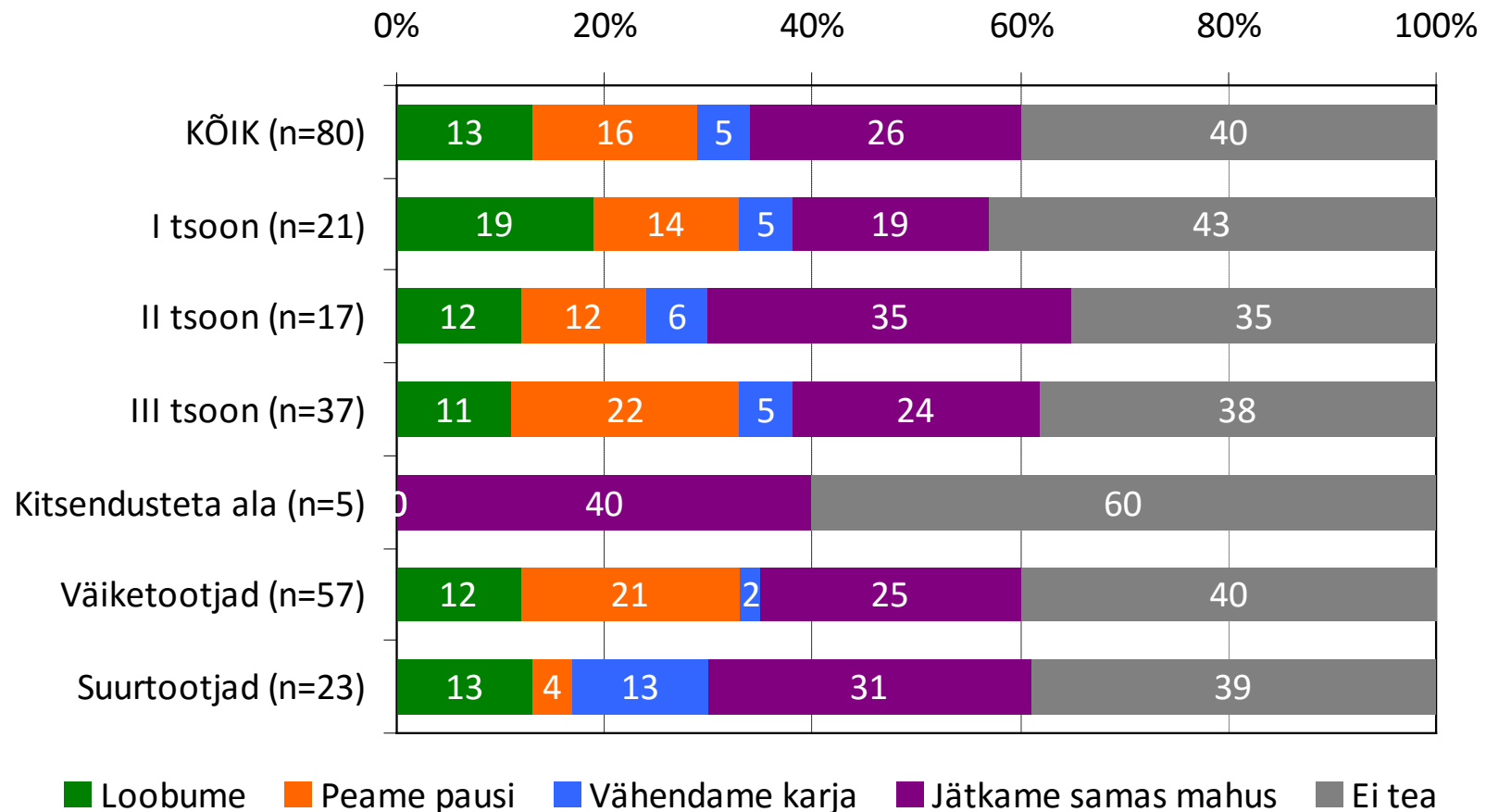
Ettevõtjate hinnang katkust tingitud probleemidele (% vastanutest)



Seakasvatajate plaanid (% vastanutest)

	2015.a	3 aastaga
Loobume	12	13
Peame pausi	16	16
Jätkame väiksemalt	16	5
Jätkame samas mahus	37	26
Ei oska öelda	19	40

Seakasvatajate plaanid lähema 3 aasta jooksul (% vastanutest)



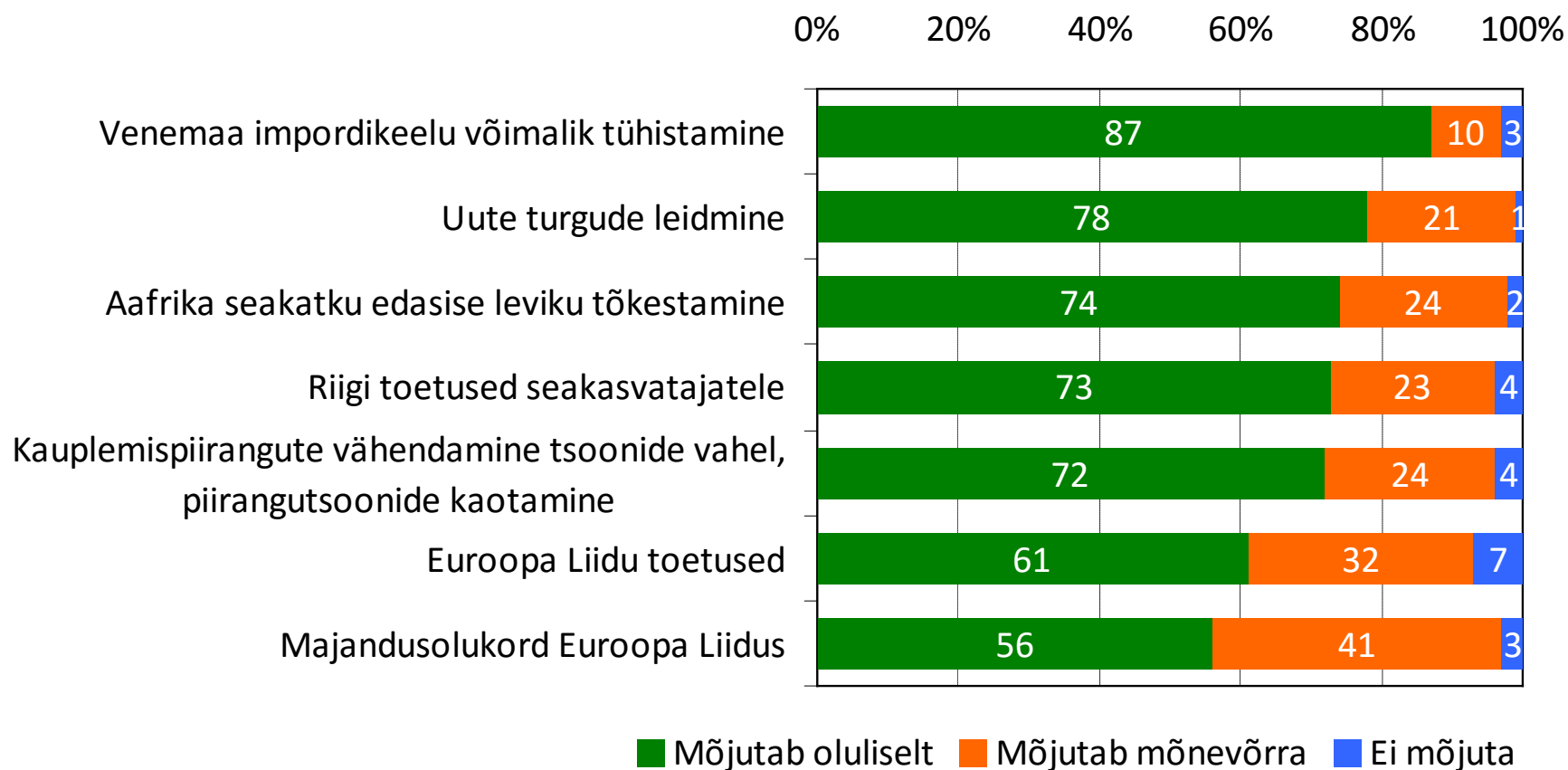
Sigade Aafrika katku kulu riigile (mln €)

	2015		2016
	Eesti	EL	
Riigile	ca 8,7	17,4	7
VTA kulud	1,58	4,72	
MES toetused	0,04+		
PRIA toetused	3,47	8,5	
	0,12	2,3	
Konservide ost	1,78		
Seakasvatajate toetus	0,74	1,9	
Maaeluministerium	0,02		
Keskkonnaamet	0,03		
<i>Maksutulu vähenemine ja sotsiaalkulude kasv</i>	0,9		7

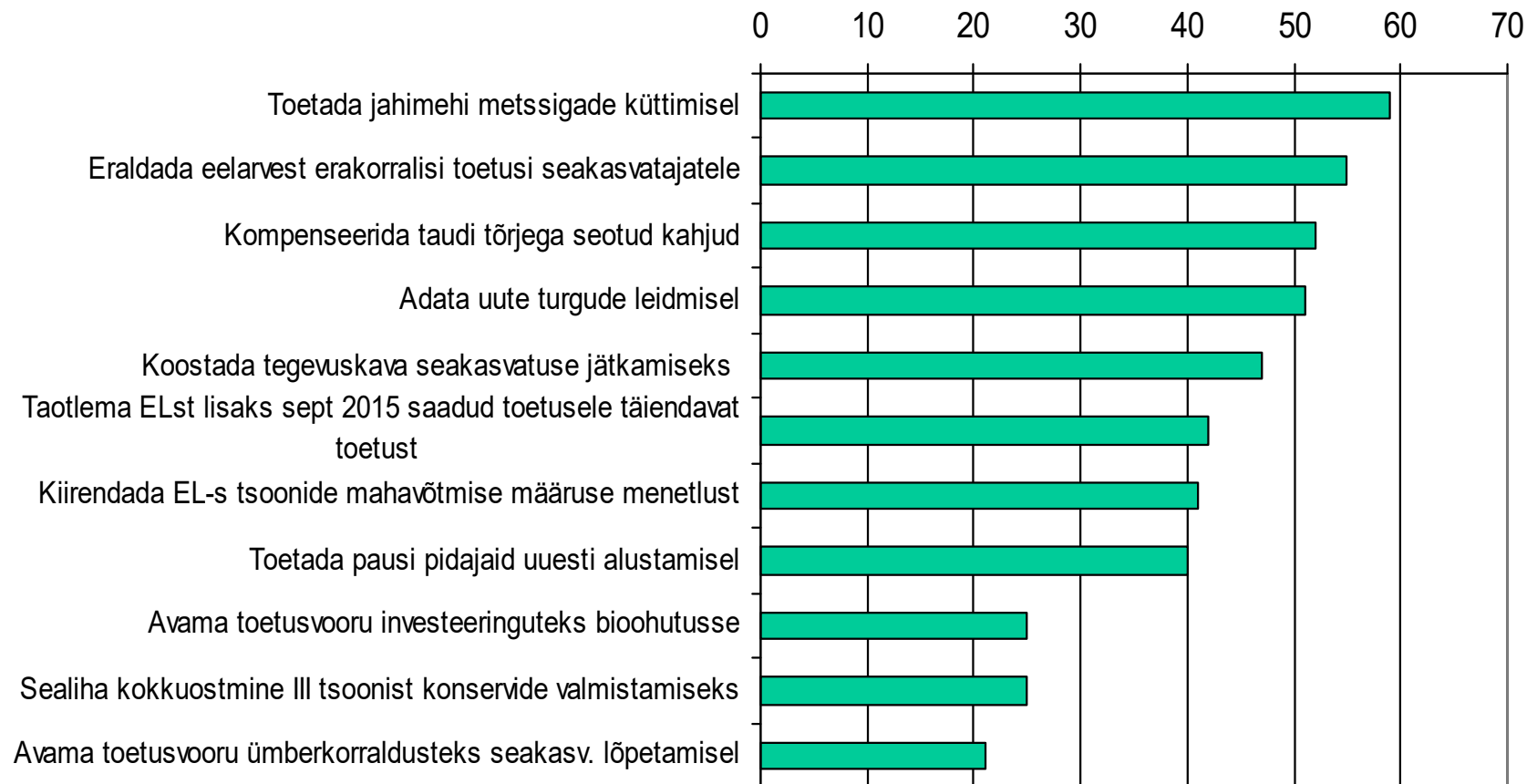
Sigade Aafrika katku mõju ettevõtjatele (mln €)

	2015	2016
Ettevõtetele	ca 7	ca 36
Sigade müügitulu langus	2,8	20-21
Seakasvatajate lisakulud	3,2	7,6
Söödatööstuse tulu langus	1,0	7,5
Söödatööstuse lisakulud	0,2	0,7

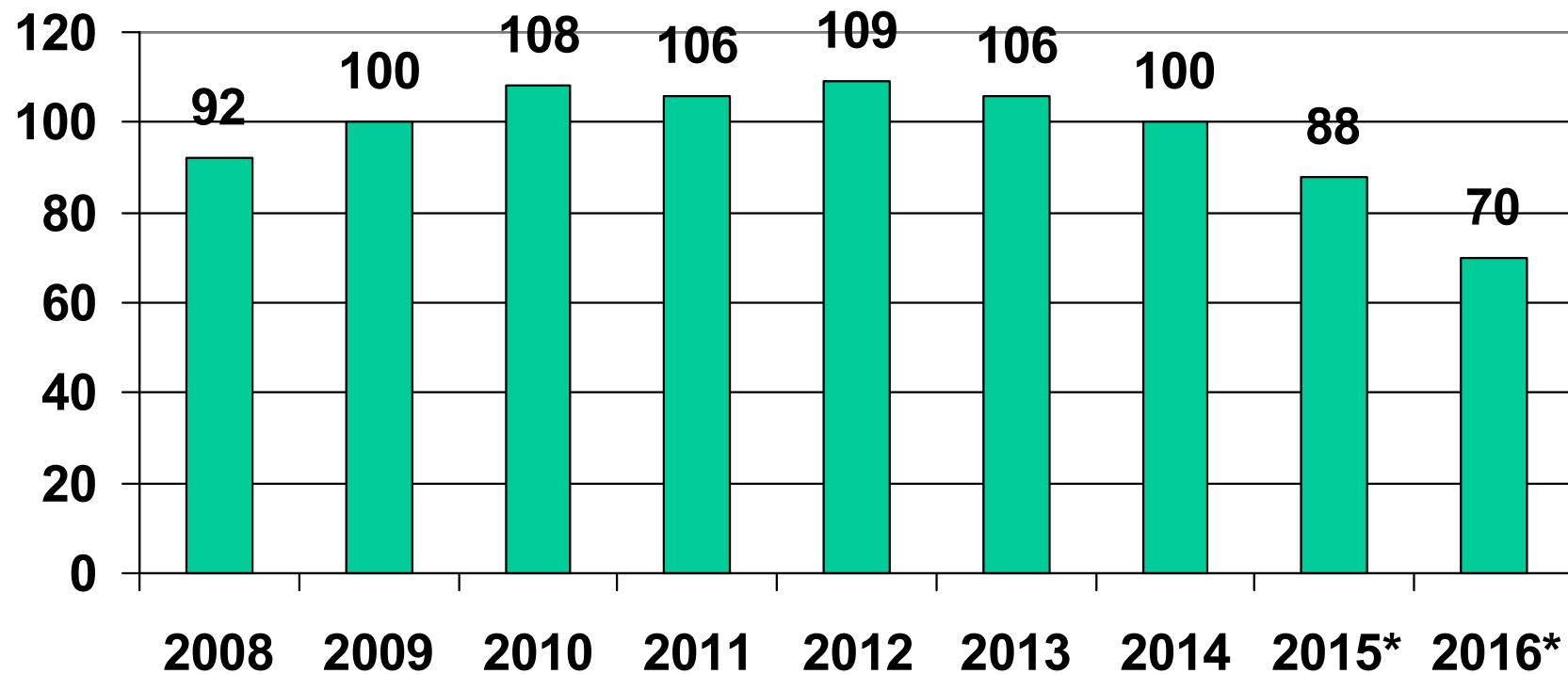
Tulevikku mõjutavad tegurid (% vastanutest)



Ootused riigile (% vastanutest)



Sealihaga isevarustatuse tase



*EKI prognoos

Kokkuvõte

- Sealihasektoris mitme halva teguri koosmõju
- Maailmaturu hinnad madalad ja ka lähiaja hinnaprognosis pole hea
- Tootjatel müügitulu langus (80%-l kasvatajatest), kulude tõus (50%-l) ja tulevikuinvesteeringute vähendamine (60%-l)
- Nii tootjate kui sigade arvu kiire langus (2015 a –15%, 2016 võrreldes 2014 a kuni 30%)
- Kõige raskemas seisus on III tsooni lepinguta tootjad
- 2016.a. import kasvab, eksport väheneb, isevarustatuse tase halveneb
- Ettevõtjate hinnang riigi senistele reaktsioonidele kriitiline, oodatakse riigilt suuremat tuge