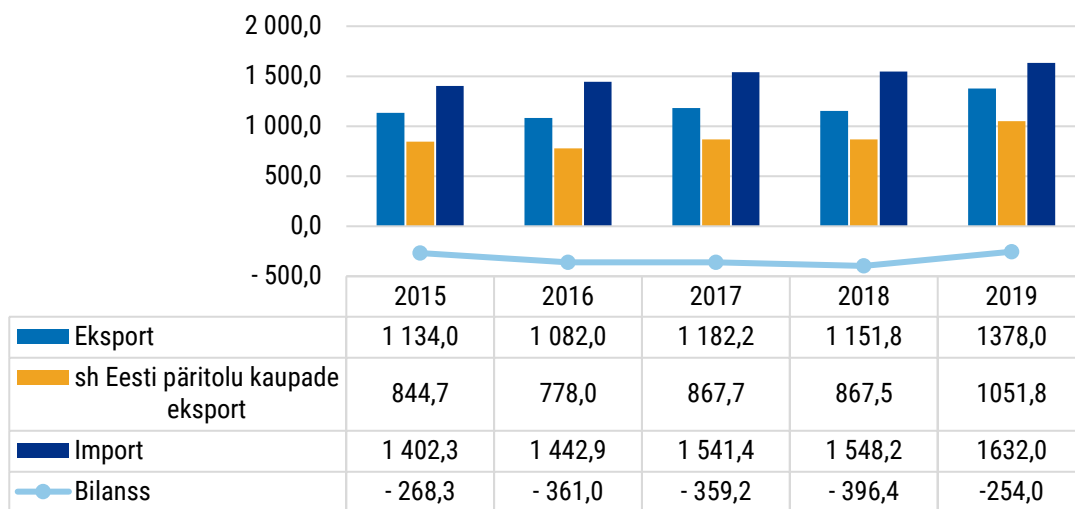




Põllumajandussaaduste ja toidukaupade väliskaubandus 2019. a

2019. aastat iseloomustab viimase viie aasta rekordiline ekspordi- ja impordikäive. Põllumajandussaadusi ja toidukaupu **eksporditi**¹ Eestist 2019. aastal jooksevhindades 1,38 mld € **väärtuses** ning **imporditi** Eestisse 1,63 mld € eest (joonis 1). Eelmise aastaga võrreldes kasvas eksport 19,6% ja import 5,4%. Kaubavahetuse puudujääk oli 254 mln €, vähenedes aastases võrdluses 36%.

Ekspordi puhul kasvas Eesti päritolu kaupade väljavedu viiendiku võrra (+21,2%) ning reekspordi ehk välismaalt sisse toodud kaupade taasväljavedu 14,7%. Eesti päritolu kaupade osatähtsus aastases võrdluses protsendi võrra kasvas ja moodustas 76% kogu ekspordist.



Joonis 1. Põllumajandussaaduste ja toidukaupade eksport, sh Eesti päritolu kaupade eksport, import ja bilanss aastatel 2015-2019 (mln €)

Allikas: Statistikaamet

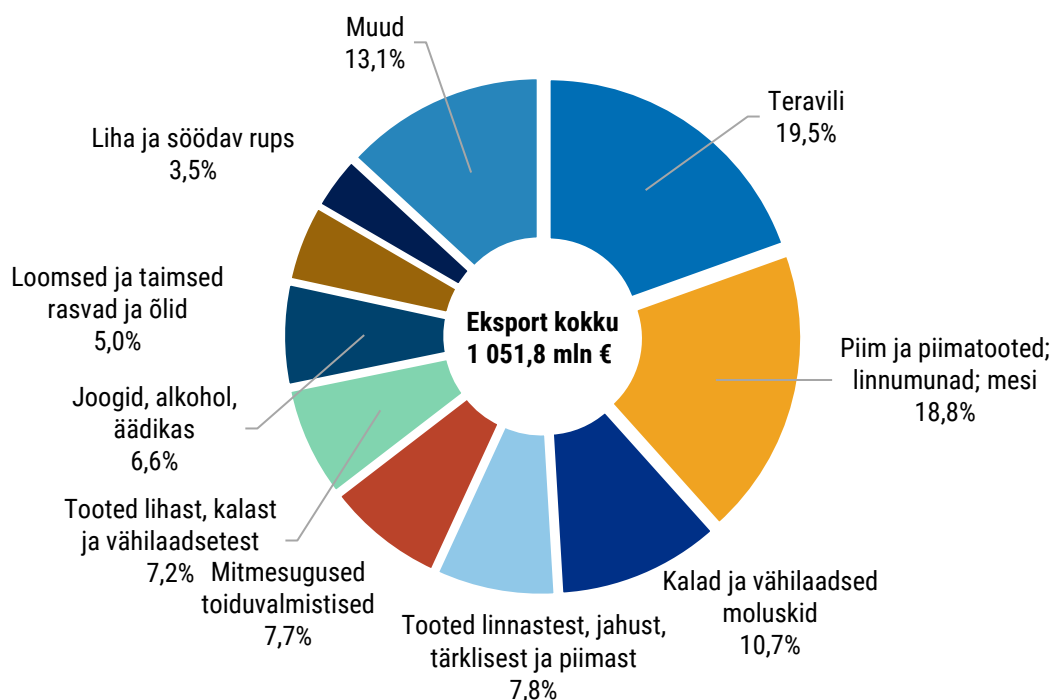
Eestis toodetud või töödeldud põllumajandussaaduste ja toidukaupade eksport oli 2019. aastal hinnanguliselt **1,1 mld €**. Suurima panuse eksporti andis endiselt teravili² (20%) ning piim ja piimatooted³ (19%) (joonis 2). Aastases võrdluses suurenes kõige enam teravilja väljavedu – 97%. Suurenemine tulenes heast teraviljasaagist. Üle poole (52%) eksporditud teraviljast viidi Saudi Araabiasse. Nii Hispaania, Sudaani kui ka Türgi osakaal oli ~6%, teiste riikide osakaal oli

¹ Ekspordi andmed 10.02.2020 seisuga

² KN10

³ KN04

veelgi väiksem jäädes alla 5%. Suurem osa piima ja -tooteid eksporditi lähinaabritele – Leetu (26%), Lätti (24%) ja Soome (17%). Kalade, vähkide, limuste ja muude veeselgrootute⁴ osakaal ekspordis oli 11% ja olulisemad sihtriigid olid Island (15%), Soome (14%), Taani (11%) ja Ukraina (10%). Teiste riikide osakaal jäi alla 10%.

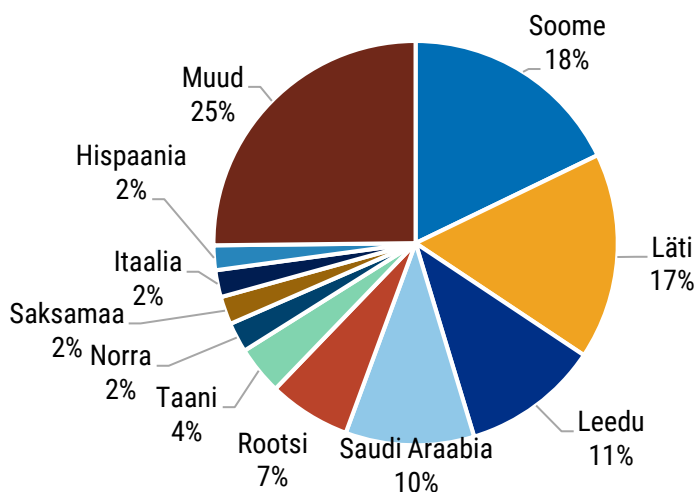


Joonis 2. Eesti päritolu põllumajandussaaduste ja toidukaupade eksport kaubagruppide lõikes, 2019

Allikas: Statistikaamet

Vaadates eksporti üldisemalt, siis võib öelda, et olulisemad kaubanduspartnerid 2019. aastal olid jätkuvalt naaberriigid – Soome, Läti ja Leedu, kuhu eksporditi peaaegu pool (45%) Eesti päritolu põllumajandussaadustest ja toidukaubast. Märkimisväärne osakaal on ka Saudi Araabial (10%), kuhu veetakse loomasöödaks Eestis kasvatatud teravilja.

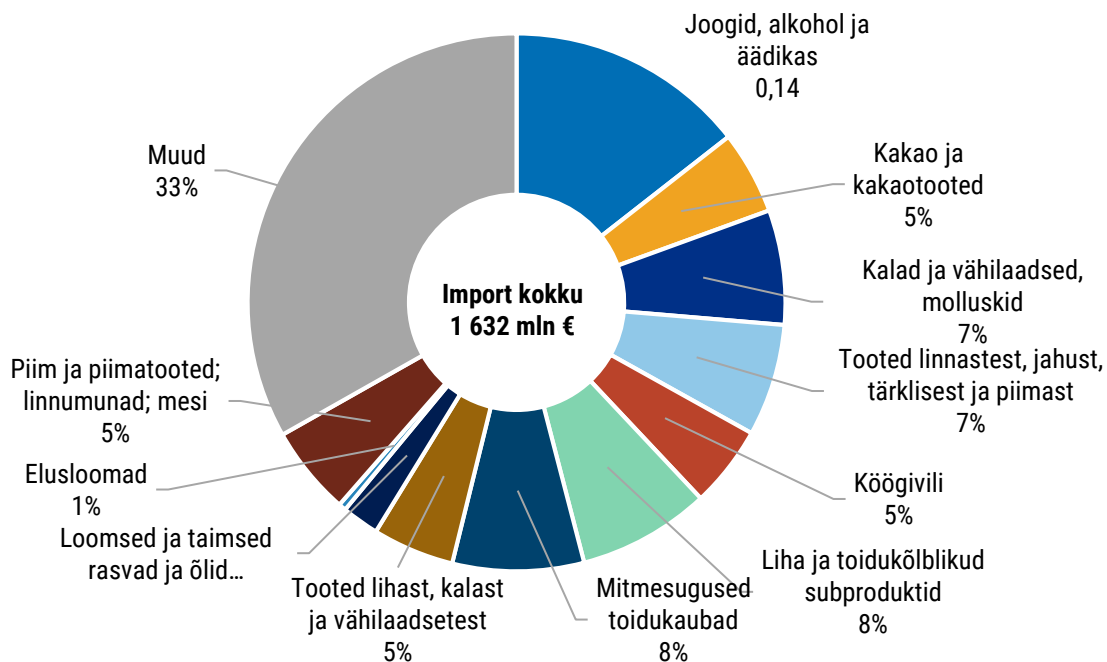
⁴ KN03



Joonis 3. Eesti päritolu põllumajandussaaduste ja toidukaupade ekspordi sihtriigid, 2019

Allikas: Statistikaamet

Põllumajandussaadusi ja toidukaupu imporditi 2019. aastal 1,63 mld € eest, aastatagusega võrreldes kasvas impordi väärtus 5%. Impordi kasvu panustasid kõige enam järgmised tootegrupid: joogid, alkohol ja äädikas (+15,5 mln €); kakao ja kakaotooted (+14,2 mln €); kalad ja vähilaadsed, molluskid (+11,8 mln €).

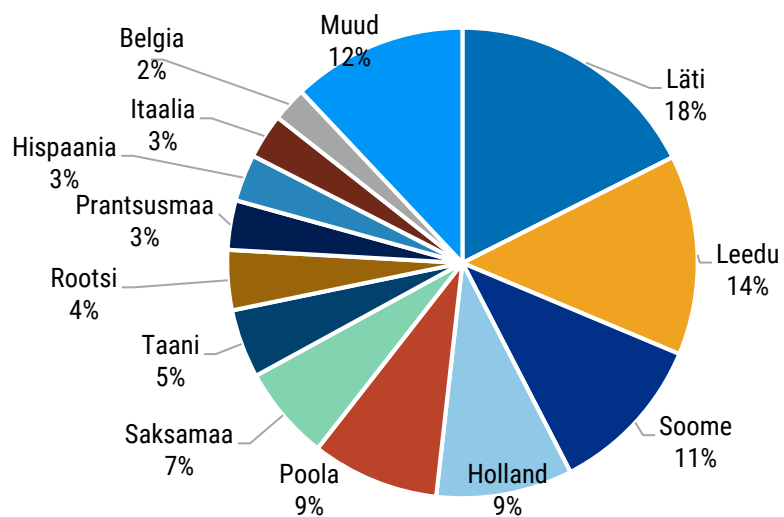


Joonis 4. Põllumajandussaaduste ja toidukaupade import kaubagruppide lõikes, 2019

Allikas: Statistikaamet

Põllumajandussaadusi ja toidukaupu toodi 2019. aastal Eestisse kõige enam naaberriikidest – Lätist, Leedust, Soomest (joonis 5). Lätist veeti sisse kõige enam leiva ja saiatooteid, kokku 17,1 mln € väärtuses. Näiteks meie kauplustes Fazeri kaubamärgi all müüvad pagaritooted valmivad

juba aastast 2015 Läti ja Leedu tehastes. Leedust toodi kõige enam loomasöödana kasutatavaid tooteid (13,2 mln €) ning Soomest alkoholi⁵ (14,3 mln €) ja kohvi (12,7 mln €).



Joonis 5. Põllumajandussaaduste ja toidukaupade saatjariigid, 2019

Allikas: Statistikaamet

⁵ Denatureerimata etüülalkohol alla 80% alkoholisisaldusega