

EUROOPA KALANDUSFONDI 2007-2013 RAKENDUSKAVA

2012. AASTA SEIREARUANNE

Keesi Pära

EKF seirekomisjon

06.06.2013

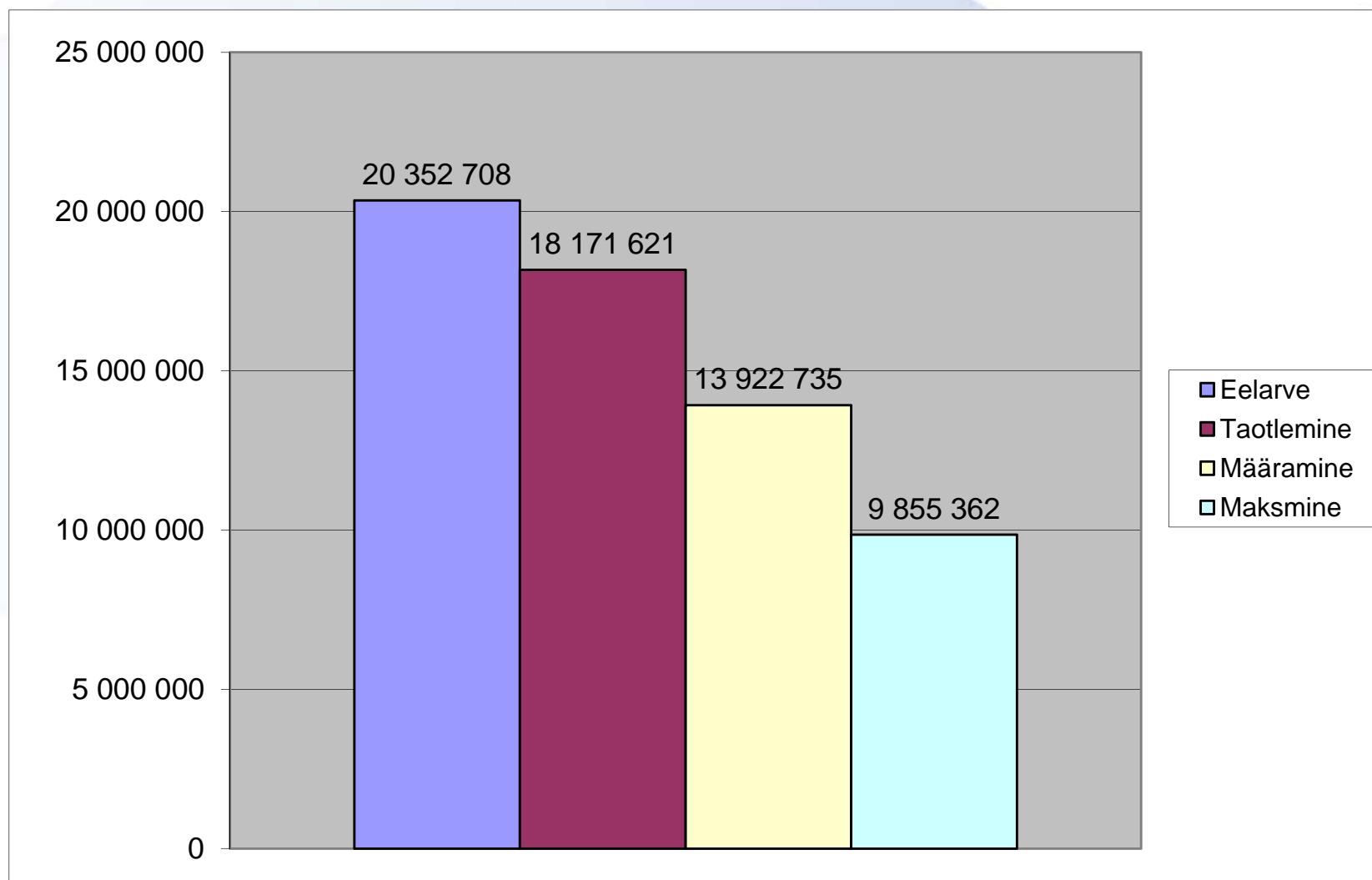


EKF SEIREARUANNE

- **Aruandluse periood – 01.01.2012-31.12.2012**
- **Nõukogu määrus (EÜ) 1198/2006 art 67**
- **Komisjoni määrus (EÜ) 498/2007 lisa XIV**
- **Korraldusasutus –
Põllumajandusministeeriumi
kalamajandusosakond**
- **Vahendusasutus – Põllumajanduse
Registrite ja Informatsiooni amet**

Telg 1: kalalaevastiku kohandamine

2007-2012



Telg 1: kalalaevastiku kohandamine

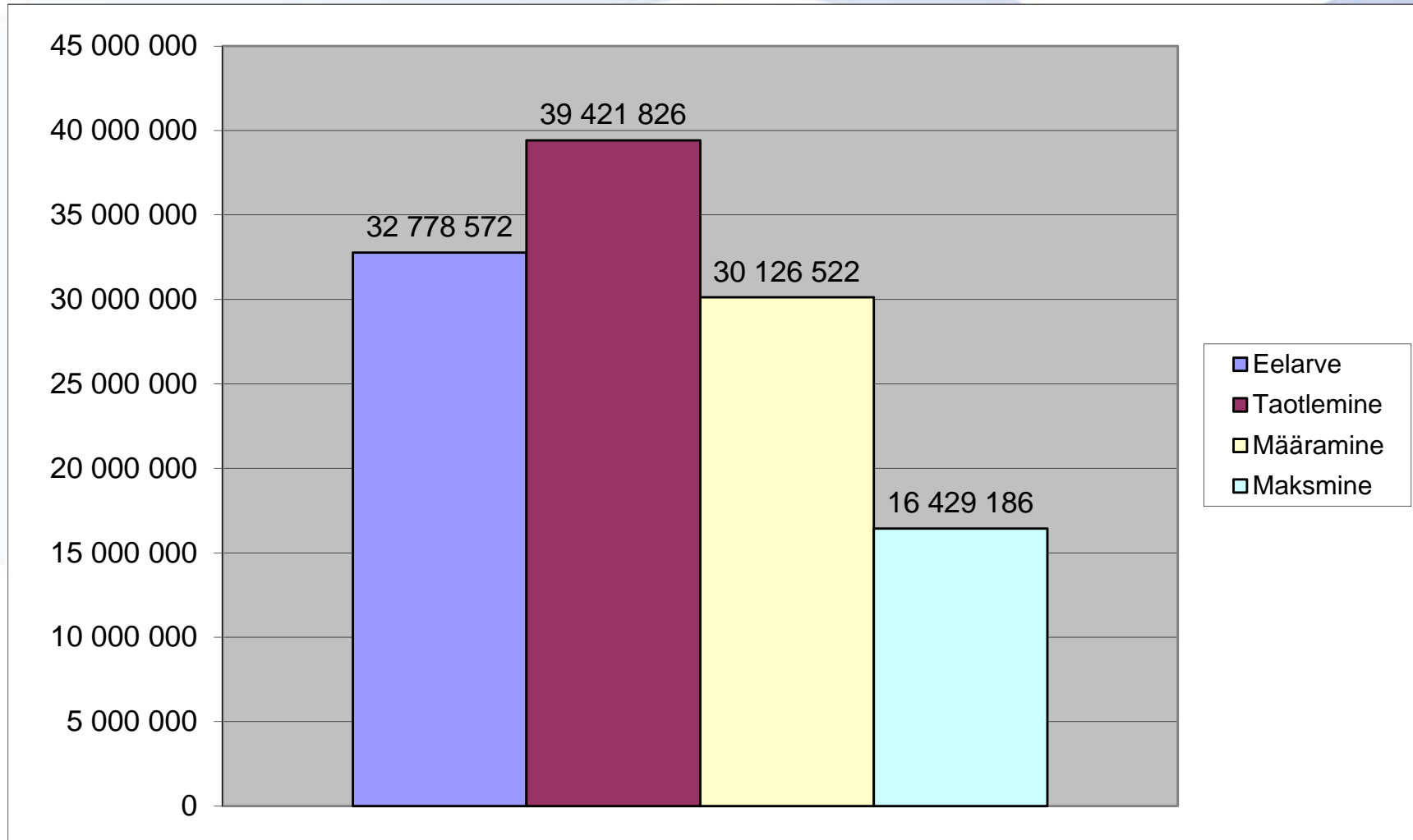
2007-2012

MEEDE	Määramine				Maksmine				Lõpetatud projektide arv	
	Taotluste arv		Toetuse summa (milj EUR)		Taotluste arv		Toetuse summa (milj EUR)			
	2011	2012	2011	2012	2011	2012	2011	2012	2011	2012
1.1 Riigiabi kalapüügi alaliseks lõpetamiseks	26	26	8,2	8,2	21	23	5,9	6,2	18	23
1.3 Kalalaeva pardal tehtavad investeeringud ja selektiivsus	57	77	2,7	3,5	42	58	1,5	1,9	21	46
1.4 Väikesemahuline rannapüük	133	188	0,9	1,5	100	148	0,6	1,1	78	128
1.5 Sotsiaalmajanduslikud meetmed	61	61	0,6	0,6	59	59	0,6	0,6	59	59
KOKKU	277	352	12,5	13,9	222	288	8,7	9,9	176	256
Osakaal telje eelarvest			61%	68%			43%	48%		

Telg 1: kalalaevastiku kohandamine tulemusindikaatorid

NÄITAJAD		Esialgne tase		Kontrolltase 2010		Saavutustase 2012		Sihttase 2015	
		GT	Kw	GT	Kw	GT	Kw	GT	Kw
Mere kalalaevastiku GT ja Kw	Riikliku kalalaevade registri seis	20 826	53 340	-5%		-2 362	-5 263	-10%	
Moderniseeritud kalalaevade protsentuaalne osakaal kogulaevastikust			0	15%		12,9%		40%	

Telg 2: vesiviljelus, sisevete kalandus, kalandustoodete töötlemine ja turustamine 2007-2012



Telg 2: vesiviljelus, sisevete kalandus, kalandustoodete töötlemine ja turustamine 2007-2012

MEEDE	Määramine				Maksmine				Lõpetatud projektide arv	
	Taotluste arv		Toetuse summa (milj EUR)		Taotluste arv		Toetuse summa (milj EUR)			
	2011	2012	2011	2012	2011	2012	2011	2012	2011	2012
2.1 Vesiviljeluse investeeringutoetus	40	44	11,9	13,8	12	26	2,7	4,8	2	14
2.2 Sisevete kalanduse toetus	35	95	0,4	1,2	24	71	0,2	0,5	22	49
2.3 Investeeringud töötlemisse ja turustamisse	62	62	15,1	15,1	49	54	9,5	11,1	20	51
KOKKU	137	201	27,4	30,1	85	151	12,4	16,4	44	114
Osakaal telje eelarvest			84%	92%			38%	50%		

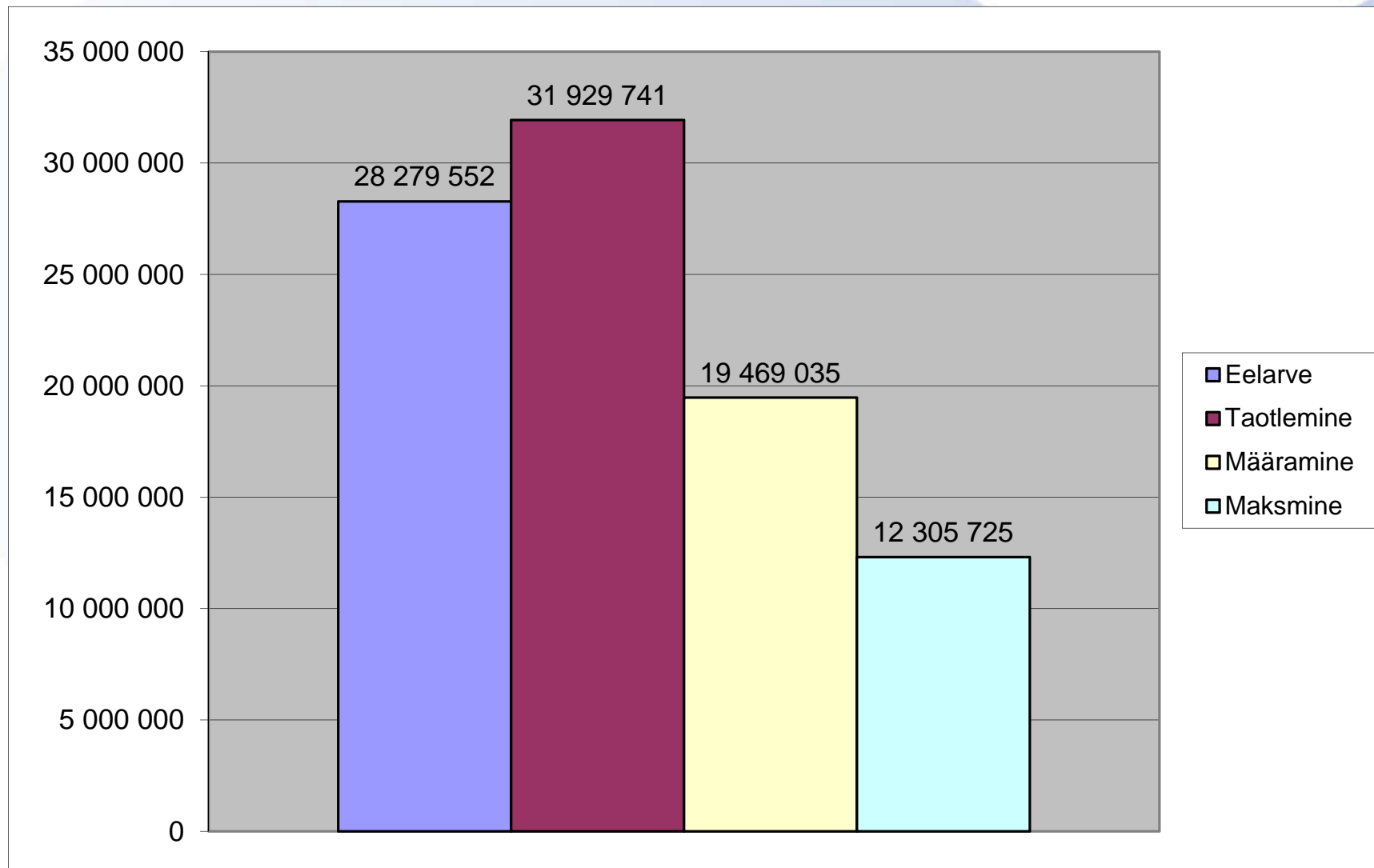
Telg 2: vesiviljelus, sisevete kalandus, kalandustoodete töötlemine ja turustamine tulemusindikaatorid (1)

NÄITAJAD		Esialgne tase	Kontrolltase 2010	Saavutustase 2011/2012	Sihttase 2015
Moderniseeritud sisevete kalalaevade protsentuaalne osakaal kõikide registreeritud laevade seas		0	15%	10,8%	40%
Maksimaalne vesiviljelustoodang vastavalt kasvanduse ehitusprojektile	Statistikaameti andmed	700 t	1000 t	751 t (2011)	2500 t
	Lõplikult väljamakstud projektide alusel	0 t		1057 t	

Telg 2: vesiviljelus, sisevete kalandus, kalandustoodete töötlemine ja turustamine tulemusindikaatorid (2)

NÄITAJAD	Esialgne tase	Kontrolltase 2010	Saavutustase 2011/2012	Sihttase 2015
Vesiviljelustoodangu väärtus	2,6 milj	+5%	2,6 milj (2011)	+10%
Töödeldud kalandustoodete väärtus	106 milj	+10%	146 milj	+15%

Telg 3: ühist huvi pakkuvad meetmed 2007-2012



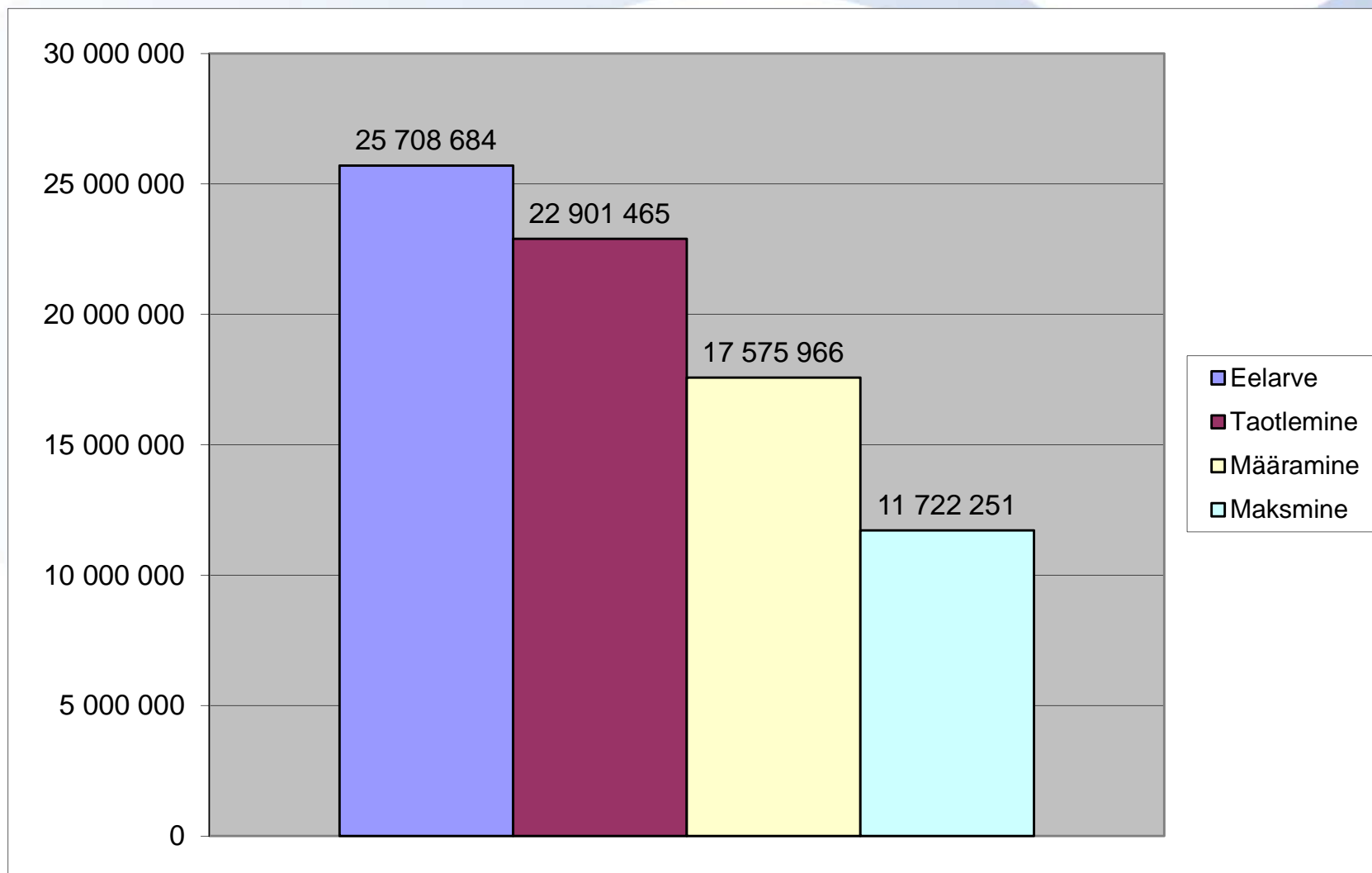
Telg 3: ühist huvi pakkuvad meetmed 2007-2012

MEEDE	Määramine				Maksmine				Lõpetatud projektide arv	
	Taotluste arv		Toetuse summa (milj EUR)		Taotluste arv		Toetuse summa (milj EUR)			
	2011	2012	2011	2012	2011	2012	2011	2012	2011	2012
3.1.1 Ühisinvesteeringud	6	6	10,0	10,0	4	6	7,5	9,5	2	4
3.1.2 Muud ühistegevused	11	17	4,0	5,8	2	3	0,3	0,3	2	2
3.2 Veeloomastiku ja taimestiku kaitse ja arendamine	4	4	0,7	0,7	2	3	0,09	0,2	1	1
3.3 Kalasadamate investeeringutoetus	0	0	0	0	0	0	0	0	0	0
3.4 Uute turgude arendamine ja reklaamikampaaniad	22	27	2,1	2,7	20	25	1,6	2,2	13	21
3.5 Katseprojektid	1	1	0,2	0,2	0	0	0	0	0	0
KOKKU	44	55	17,1	19,5	28	37	9,5	12,3	18	28
Osakaal telje eelarvest			60%	69%			33%	44%		

Telg 3: ühist huvi pakkuvad meetmed tulemusindikaatorid

NÄITAJAD	Esialgne tase	Kontrolltase 2010	Saavutustase 2012	Sihttase 2015
Tootjaorganisatsioonide liikmete toodetud toodangu protsentuaalne osakaal	35%	37%	92%	40%
Nende liikide arv, mille kudemisalade olukorda on parandatud	0	2	1	4
Lossimiste protsentuaalne osakaal toetust saanud sadamates	0	20%	0	30%

Telg 4: kalanduspiirkondade jätkusuutlik areng 2007-2012



Telg 4: kalanduspiirkondade jätkusuutlik areng 2007-2012

MEEDE	Määramine				Maksmine				Lõpetatud projektide arv	
	Taotluste arv		Toetuse summa (milj EUR)		Taotluste arv		Toetuse summa (milj EUR)			
	2011	2012	2011	2012	2011	2012	2011	2012	2011	2012
4.1 Kalanduspiirkondade säästev areng (tegevusgrupi toetus)	8	8	1,8	2,1	8	8	1,4	1,8	0	0
4.1.1 Kalanduspiirkondade säästev areng (projektitoetus)	185	372	9,8	15,5	106	260	3,5	9,9	62	191
KOKKU	193	380	11,6	17,6	114	268	4,9	11,7	62	191
Osakaal telje eelarvest			45%	68%			19%	46%		

Telg 4: kalanduspiirkondade jätkusuutlik areng

tulemusindikaatorid

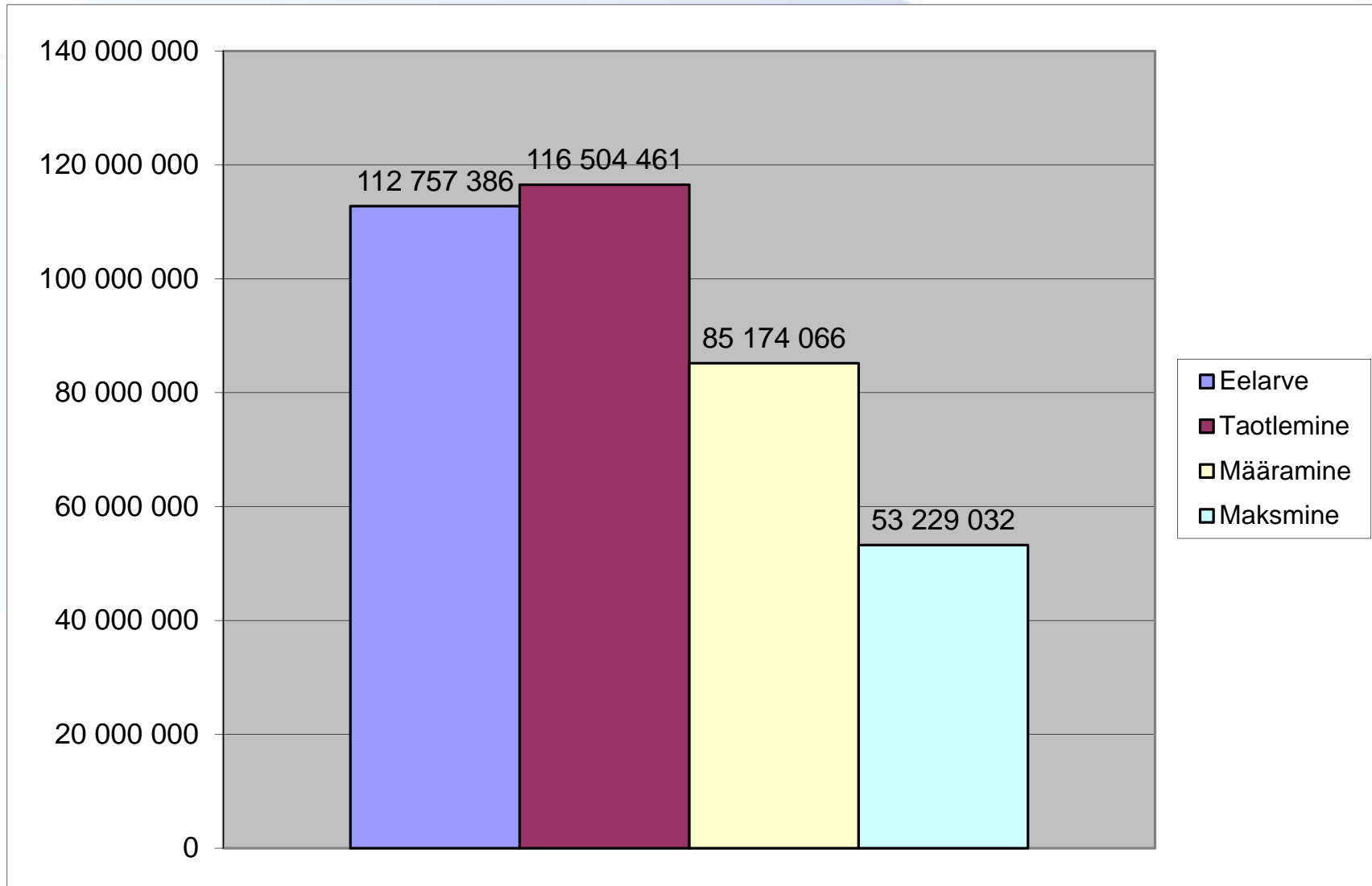
NÄITAJAD	Esialgne tase	Kontrolltase 2010	Saavutustase 2012	Sihttase 2015
Kohalikes aktiivrühmades tegevate kalurite protsentuaalne osakaal	0	15%	33%	25%
Aktiivrühmi moodustanud rannikuäärsete kalanduspiirkondade kohalike omavalitsuste protsentuaalne osakaal	0	30%	67%	40%
Projektidega kaetud rannikuäärsete kalanduspiirkondade kohalike omavalitsuste protsentuaalne osakaal	0	20%	68%	40%
Arengustrateegiatega kaetud kalanduspiirkondade kavandatav protsentuaalne osakaal	0	60%	100%	60%

EKF 2007-2013 rakendamine (31.12.2012 seisuga)

	Taotluste arv		Toetuse summa (milj EUR)		Osakaal eelarvest (%)	
	2011	2012	2011	2012	2011	2012
Taotlemine	835	1268	97,2	116,5	86	103
Määramine	661	1001	71,6	85,2	64	76
Maksmine	459	757	37,6	53,2	33	47
Lõpetatud projekte	310	602				

EKF 2007-2013 rakendamine

(31.12.2012 seisuga)



The background is a solid blue color with several large, overlapping, abstract shapes in a darker shade of blue. These shapes are curved and organic, resembling stylized waves or a large letter 'E' that has been partially filled with a darker color. The overall effect is a modern, graphic design.

Täna tähelepanu eest!