

# EUROOPA KALANDUSFONDI 2007-2013 RAKENDUSKAVA

## 2011. AASTA SEIREARUANNE

EKF seirekomisjon

07.06.2012



# SEIREARUANNE

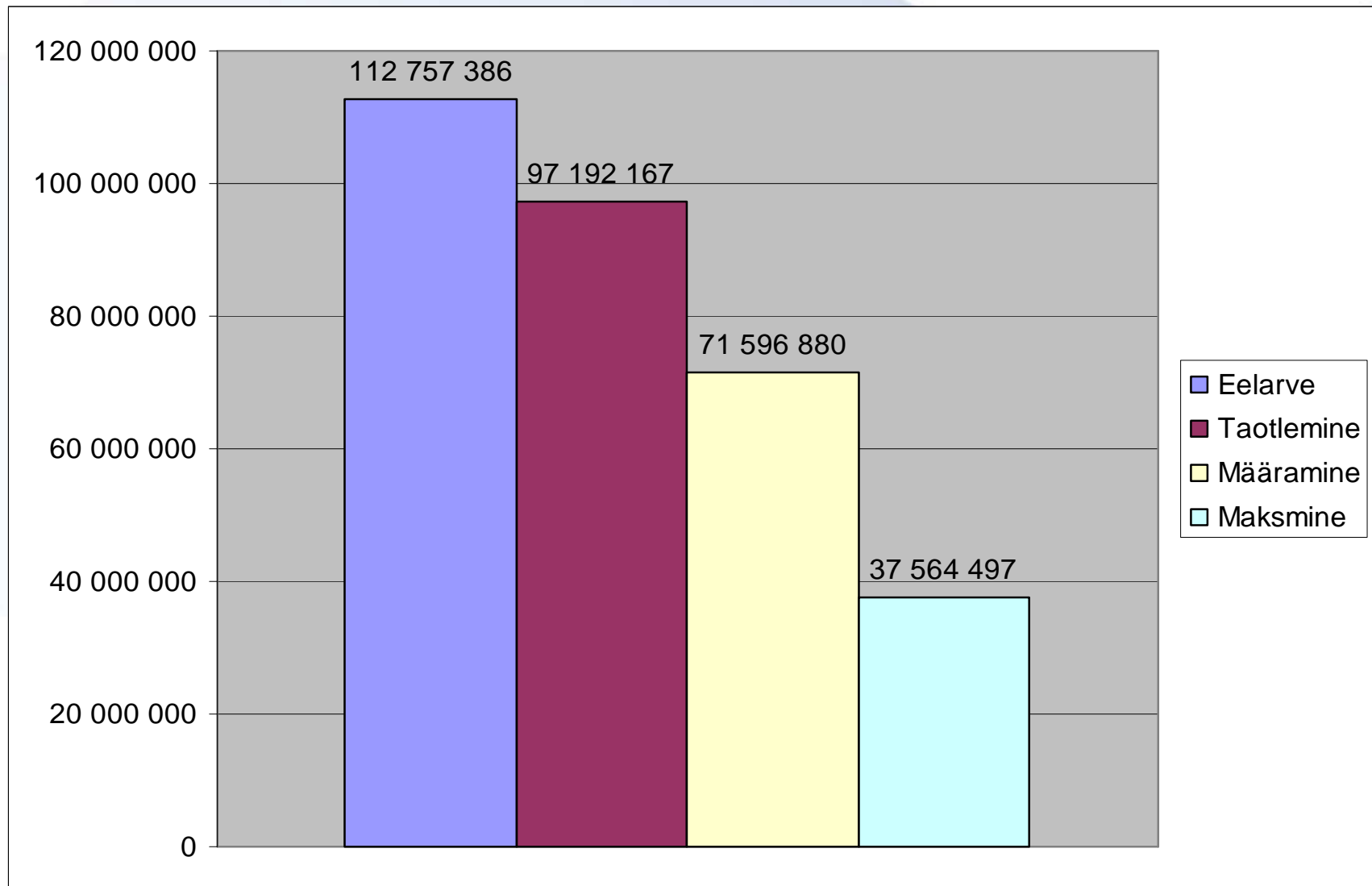
- **Aruandluse periood – 01.01.2011-31.12.2011**
- **Nõukogu määrus (EÜ) 1198/2006 art 67**
- **Komisjoni määrus (EÜ) 498/2007 lisa XIV**
- **Korraldusasutus –  
Põllumajandusministeeriumi  
kalamajandusosakond**
- **Vahendusasutus – Põllumajanduse  
Registrite ja Informatsiooni amet**

# EKF 2007-2013 rakendamine (31.12.2011 seisuga)

	<b>Taotluste arv</b>	<b>Toetuse summa</b>	<b>% eelarvest</b>
<b>Taotlemine</b>	835	97 192 167	86
<b>Määramine</b>	661	71 596 880	64
<b>Maksmine</b>	459	37 564 497	33
<b>Lõpetatud projekte</b>	310		

# EKF 2007-2013 rakendamine

(31.12.2011 seisuga)



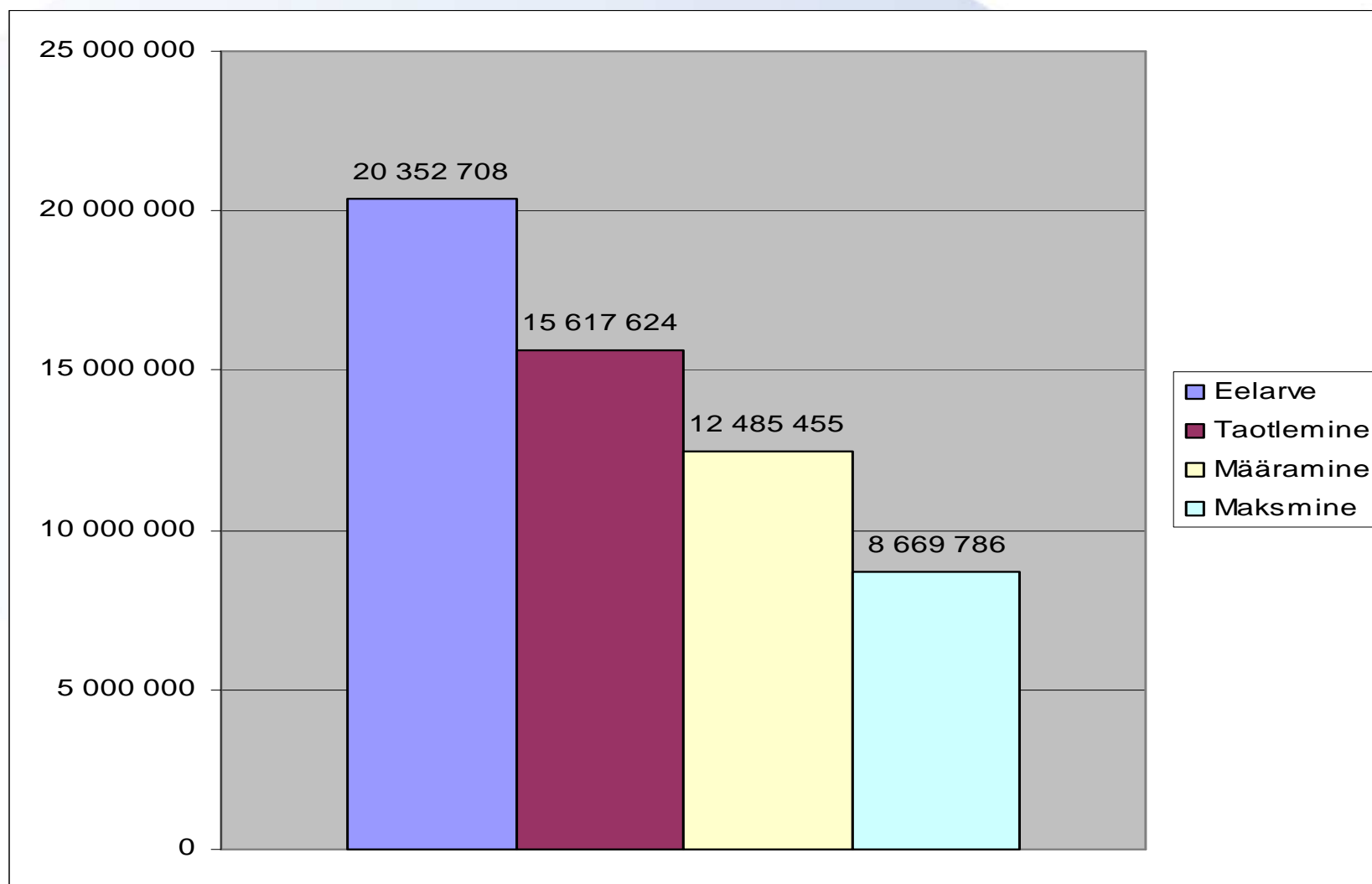
# Telg 1: kalalaevastiku kohandamine

2007-2011

	<b>Taotluste arv</b>	<b>Toetuse summa</b>	<b>% eelarvest</b>
<b>Taotlemine</b>	293	15 617 624	77
<b>Määramine</b>	277	12 485 455	61
<b>Maksmine</b>	222	8 669 786	43
<b>Lõpetatud projekte</b>	176		

# Telg 1: kalalaevastiku kohandamine

## 2007-2011



# Telg 1: kalalaevastiku kohandamine

## 2007-2011

<b>MEEDE</b>	<b>Heaks kiidetud taotluste arv</b>	<b>Määratud toetuse summa</b>	<b>Väljamakseid tehtud</b>	<b>Makstud toetuse summa</b>	<b>Lõpetatud projektide arv</b>
<b>1.1 Riigiabi kalapüügi alaliseks lõpetamiseks</b>	26	8 239 515	21	5 928 136	18
<b>1.3 Kalalaeva pardal tehtavad investeeringud ja selektiivsus</b>	57	2 670 606	42	1 520 167	21
<b>1.4 Väikesemahuline rannapüük</b>	133	965 334	100	631 484	78
<b>1.5 Sotsiaalmajanduslikud meetmed</b>	61	610 000	59	590 000	59

# Telg 1: kalalaevastiku kohandamine tulemusindikaatorid

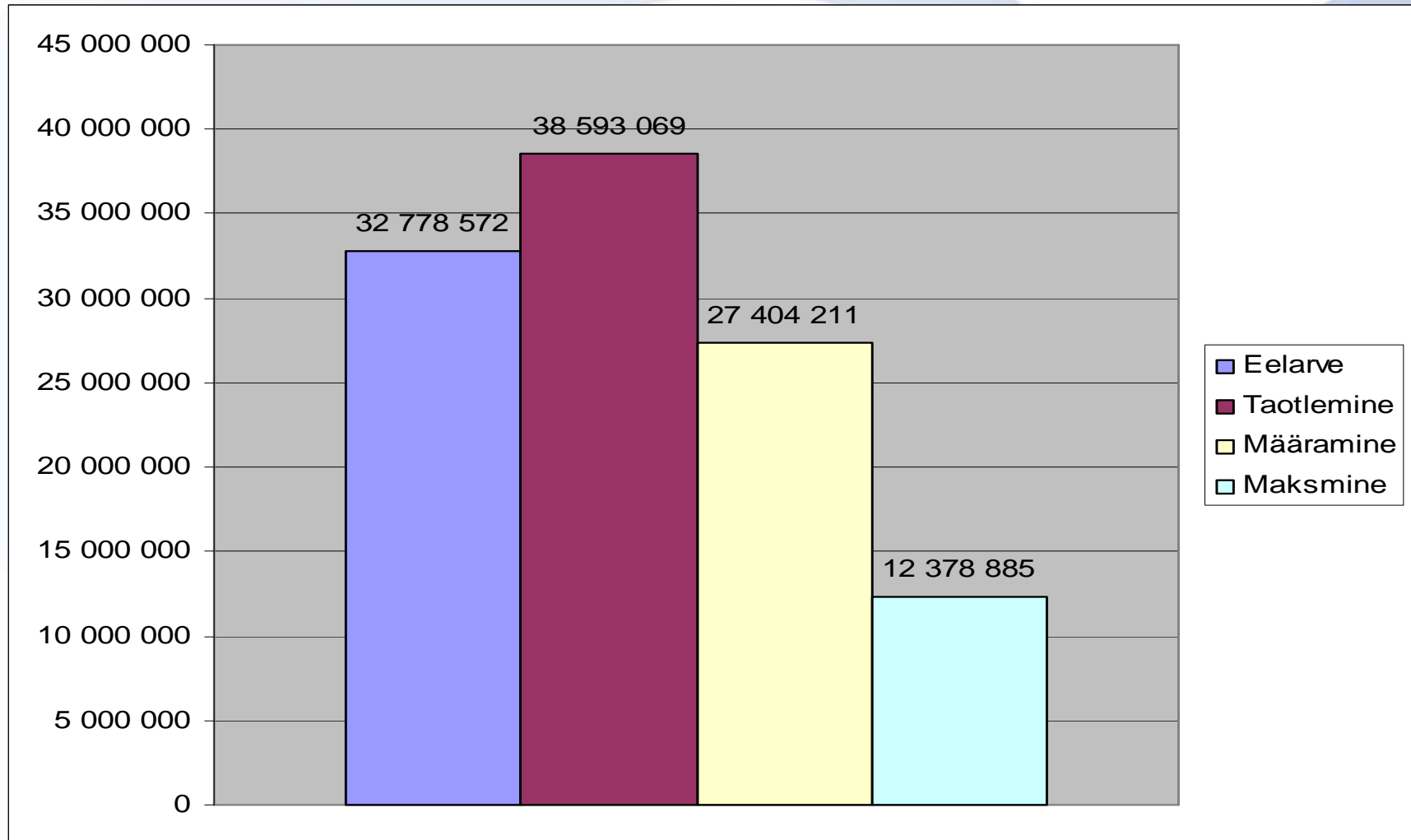
NÄITAJAD		Esialgne tase		Kontrolltase 2010		Saavutustase 2011		Sihttase 2015	
		GT	Kw	GT	Kw	GT	Kw	GT	Kw
Mere kalalaevastiku GT ja Kw	Riikliku kalalaevade registri seis	20 826	53 340	-5%		-2 090	-4 538	-10%	
Moderniseeritud kalalaevade protsentuaalne osakaal kogulaevastikust		0		15%		10,8%		40%	



## Telg 2: vesiviljelus, sisevete kalandus, kalandustoodete töötlemine ja turustamine 2007-2011

	<b>Taotluste arv</b>	<b>Toetuse summa</b>	<b>% eelarvest</b>
<b>Taotlemine</b>	167	38 593 069	118
<b>Määramine</b>	137	27 404 211	84
<b>Maksmine</b>	85	12 378 885	38
<b>Lõpetatud projekte</b>	44		

## Telg 2: vesiviljelus, sisevete kalandus, kalandustoodete töötlemine ja turustamine 2007-2011



## Telg 2: vesiviljelus, sisevete kalandus, kalandustoodete töötlemine ja turustamine 2007-2011

<b>MEEDE</b>	<b>Heaks kiidetud taotluste arv</b>	<b>Määratud toetuse summa</b>	<b>Väljamak seid tehtud</b>	<b>Makstud toetuse summa</b>	<b>Lõpetatud projektide arv</b>
<b>2.1 Vesiviljeluse investeringutoetus</b>	40	11 913 022	12	2 646 378	2
<b>2.2 Sisevete kalanduse toetus</b>	35	378 817	24	189 588	22
<b>2.3 Investeeringud töötlemisse ja turustamisse</b>	62	15 112 372	49	9 542 919	20

## Telg 2: vesiviljelus, sisevete kalandus, kalandustoodete töötlemine ja turustamine tulemusindikaatorid

NÄITAJAD		Esialgne tase	Kontrolltase 2010	Saavutustase 2010/2011	Sihttase 2015
Moderniseeritud sisevete kalalaevade protsentuaalne osakaal kõikide registreeritud laevade seas		0	15%	5%	40%
Maksimaalne vesiviljelustoodang vastavalt kasvanduse ehitusprojektile	Statistikaameti andmed	700 t	1000 t	764 t (2010)	2500 t
	Lõplikult väljamakstud projektide alusel	0 t		180 t	

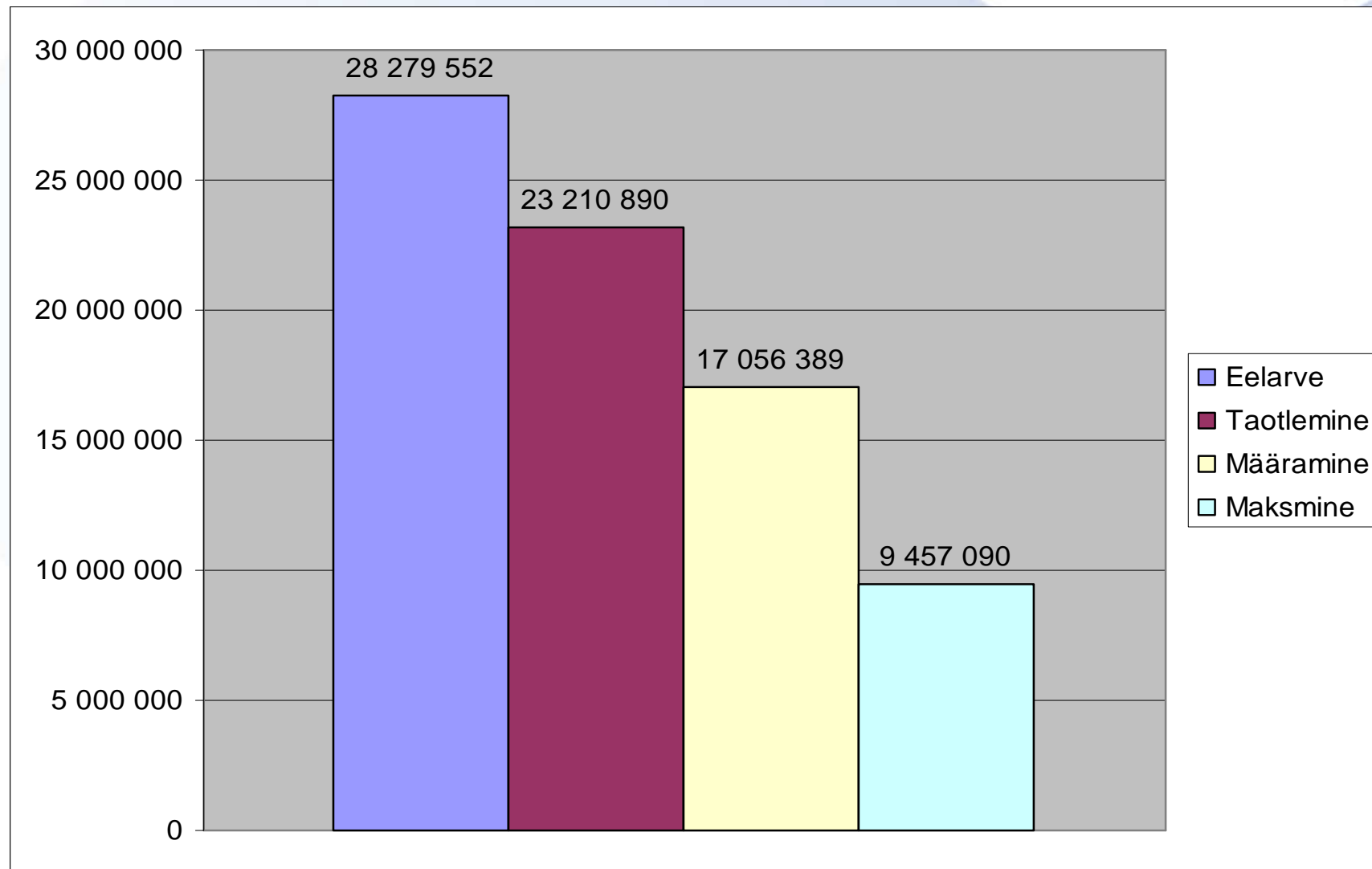
## Telg 2: vesiviljelus, sisevete kalandus, kalandustoodete töötlemine ja turustamine tulemusindikaatorid

<b>NÄITAJAD</b>	<b>Esialgne tase</b>	<b>Kontrolltase 2010</b>	<b>Saavutustase 2010/2011</b>	<b>Sihttase 2015</b>
<b>Vesiviljelustoodangu väärtus</b>	2,6 milj	+5%	2,6 milj (2010)	+10%
<b>Töödeldud kalandustoodete väärtus</b>	106 milj	+10%	120 milj (2010)	+15%

## Telg 3: ühist huvi pakkuvad meetmed 2007-2011

	<b>Taotluste arv</b>	<b>Toetuse summa</b>	<b>% eelarvest</b>
<b>Taotlemine</b>	48	23 210 890	82
<b>Määramine</b>	44	17 056 389	60
<b>Maksmine</b>	28	9 457 090	33
<b>Lõpetatud projekte</b>	18		

# Telg 3: ühist huvi pakkuvad meetmed 2007-2011



# Telg 3: ühist huvi pakkuvad meetmed 2007-2011

<b>MEEDE</b>	<b>Heaks kiidetud taotluste arv</b>	<b>Määratud toetuse summa</b>	<b>Väljamak seid tehtud</b>	<b>Makstud toetuse summa</b>	<b>Lõpetatud projektide arv</b>
<b>3.1.1 Ühisinvesteeringud</b>	6	10 017 706	4	7 502 996	2
<b>3.1.2 Muud ühistegevused</b>	11	4 005 217	2	291 437	2
<b>3.2 Veeloomastiku ja taimestiku kaitse ja arendamine</b>	4	740 672	2	86 589	1
<b>3.4 Uute turgude arendamine ja reklaamikampaaniad</b>	22	2 079 329	20	1 576 068	13
<b>3.5 Katseprojektid</b>	1	213 465	0	0	0



## Telg 3: ühist huvi pakkuvad meetmed

- Meetme 3.3 “Kalasadamate investeeringutoetus” määrus jõustus 16.01.2012
- Esimene taotlusvoor 23.-25.07.2012

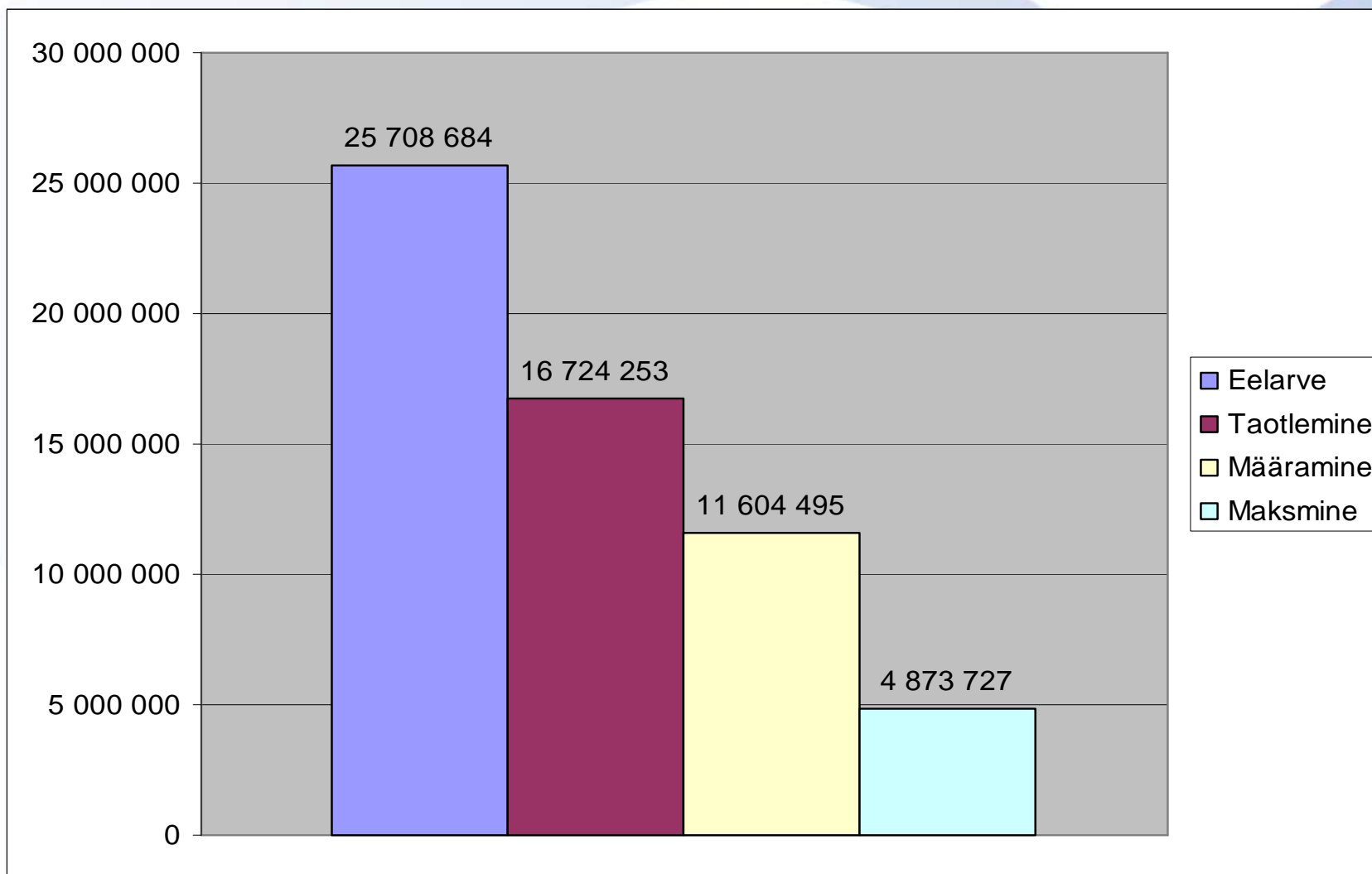
## Telg 3: ühist huvi pakkuvad meetmed tulemusindikaatorid

<b>NÄITAJAD</b>	<b>Esialgne tase</b>	<b>Kontrolltase 2010</b>	<b>Saavutustase 2011</b>	<b>Sihttase 2015</b>
<b>Tootjaorganisatsioonide liikmete toodetud toodangu protsentuaalne osakaal</b>	35%	37%	86%	40%
<b>Nende liikide arv, mille kudemisalade olukorda on parandatud</b>	0	2	1	4
<b>Lossimiste protsentuaalne osakaal toetust saanud sadamates</b>	0	20%	0	30%

# Telg 4: kalanduspiirkondade jätkusuutlik areng 2007-2011

	<b>Taotluste arv</b>	<b>Toetuse summa</b>	<b>% eelarvest</b>
<b>Taotlemine</b>	317	16 724 253	65
<b>Määramine</b>	193	11 604 495	45
<b>Maksmine</b>	114	4 873 727	19
<b>Lõpetatud projekte</b>	62		

# Telg 4: kalanduspiirkondade jätkusuutlik areng 2007-2011



# Telg 4: kalanduspiirkondade jätkusuutlik areng 2007-2011

MEEDE	Heaks kiidetud taotluste arv	Määratud toetuse summa	Väljamakseid tehtud	Makstud toetuse summa	Lõpetatud projektide arv
4.1 Kalanduspiirkondade säästev areng (tegevusgrupi toetus)	8	1 753 562	8	1 394 987	0
4.1.1 Kalanduspiirkondade säästev areng (projektitoetus)	185	9 850 933	106	3 478 740	62

# Telg 4: kalanduspiirkondade jätkusuutlik areng

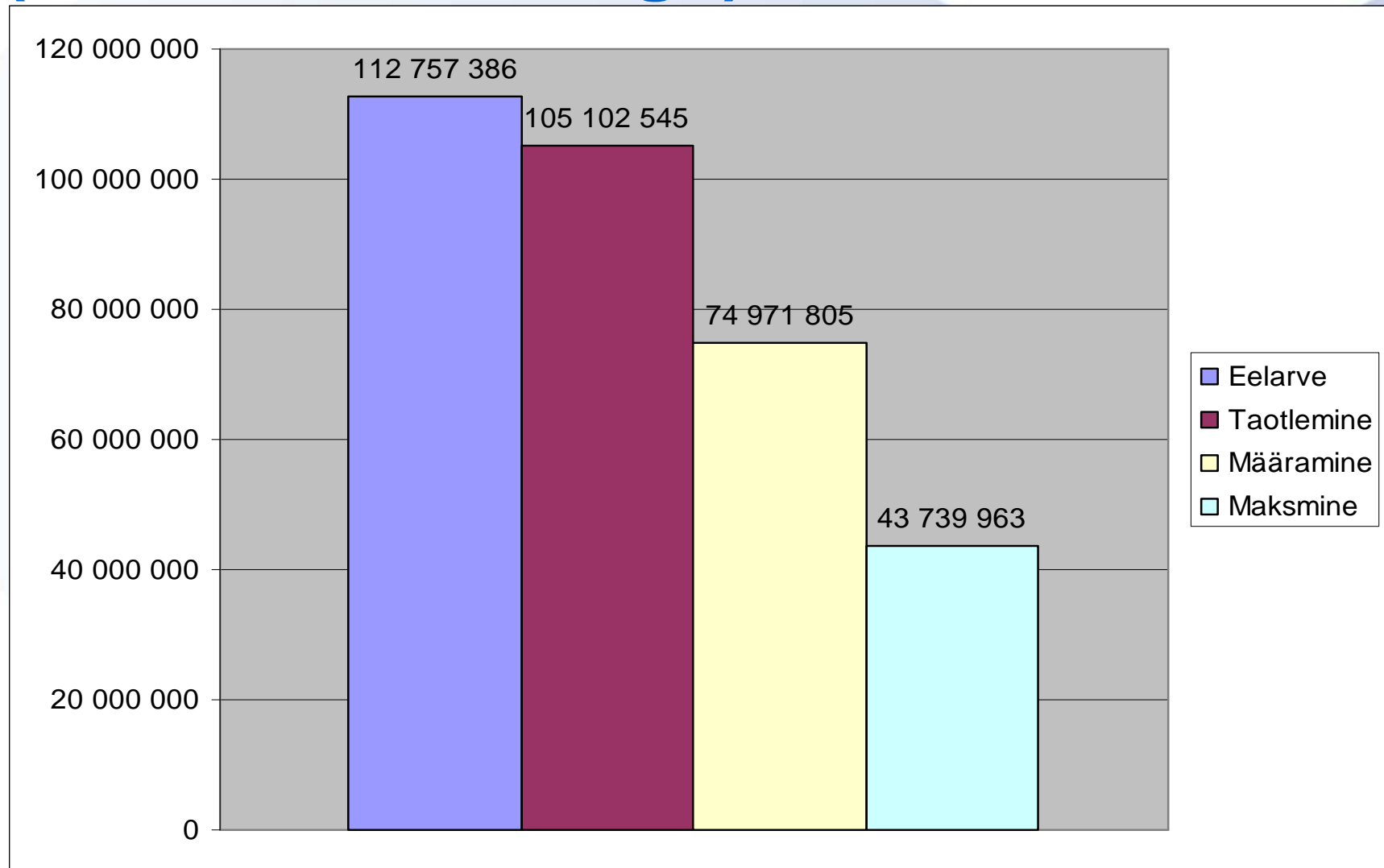
## tulemusindikaatorid

NÄITAJAD	Esialgne tase	Kontrolltase 2010	Saavutustase 2011	Sihttase 2015
Kohalikes aktiivrühmades tegevate kalurite protsentuaalne osakaal	0	15%	35%	25%
Aktiivrühmi moodustanud rannikuäärsete kalanduspiirkondade kohalike omavalitsuste protsentuaalne osakaal	0	30%	67%	40%
Projektidega kaetud rannikuäärsete kalanduspiirkondade kohalike omavalitsuste protsentuaalne osakaal	0	20%	34%	40%
Arengustrateegiatega kaetud kalanduspiirkondade kavandatav protsentuaalne osakaal	0	60%	100%	60%

# EKF 2007-2013 rakendamine (31.05.2012 seisuga)

	<b>Taotluste arv</b>	<b>Toetuse summa</b>	<b>% eelarvest</b>
<b>Taotlemine</b>	1072	105 102 545	93
<b>Määramine</b>	725	74 971 805	67
<b>Maksmine</b>	540	43 739 963	39
<b>Lõpetatud projekte</b>	400		

# EKF 2007-2013 rakendamine (31.05.2012 seisuga)





The background is a solid blue color with several large, overlapping, abstract shapes in a darker shade of blue. These shapes are curved and organic, resembling stylized waves or a large letter 'E' that has been partially filled with a darker color. The overall effect is a modern, graphic design.

**Täna tähelepanu eest!**