

# **Lihasisalduse märk**

# Sisukord

- 1 Sisukord
- 2 Sissejuhatus
- 3 Kirjeldus
- 4 Ehitus
- 5 Lubatud värvikasutus
- 6 Lubatud suurused
- 7 Valekasutus
- 8 Valmis märgid 60-99%

# Sissejuhatus

## Lihasisalduse märk:

Käesolev dokument sisaldab infot ja juhiseid keeduvorstide, viinerite ja sardellide pakendile kantava lihasisalduse märgi kasutamise kohta.

## Märgi eesmärk:

Lihasisalduse märk aitab tuua kõrge lihasisaldusega keeduvorstid, viinerid ja sardellid kergemini esile ja teeb tarbijale vorstitoodete seas orienteerumise lihtsamaks.

Märk toob toote täpse lihasisalduseprotsendi pakendil selgelt välja, võttes aluseks toote koostises toodud lihasisalduse ja liites kokku erinevate lihaliikide kogused.

**Lihasisalduse märk leiab rakendust keeduvorstidel, viineritel ja sardellidel, mille lihasisaldus on vähemalt 60% ning mille valmistamisel ei ole kasutatud lihamassi.**

**Toodetel, mille lihasisaldus on madalam kui 60% või mille valmistamisel on kasutatud lihamassi, märki kasutada ei tohi.**

# Märgi kirjeldus



Märk koosneb viiest elemendist, mis moodustavad ühtse ümarakujulise terviku. Need elemendid on:

- 1) täpne lihasisaldusprotsent
- 2) põhiargument
- 3) vorsti motiiv
- 3) protsendimärk
- 4) "EI SISALDA LIHAMASSI" klausel

Täpne lihasisaldusprotsent

Põhiargument

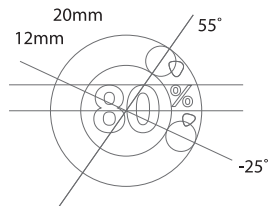
Vorsti motiiv

Protsendimärk

"Ei sisalda lihamassi" klausel



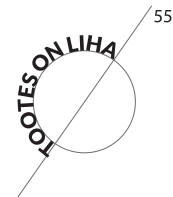
# Märgi ehitus



Värv:  
0 / 100 / 100 / 0  
või  
0 / 0 / 0 / 100

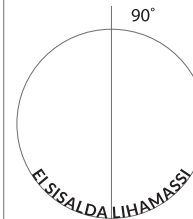
80 %

24pt Lato black  
11pt Lato black



13.5mm  
8pt Lato black (kern +5)

Värv:  
0 / 0 / 0 / 0



25mm  
6pt Lato bold

Värv:  
0 / 100 / 100 / 0  
või  
0 / 0 / 0 / 100



# Märgi lubatud värvikasutus



## Punane:

CMYK 0/100/100/0 või PMS 485.

Kui täpse punase tooni kasutamine osutub võimatuks, on lubatud kasutada ka teisi punaseid toone etteantud vahemikus.



0 / 100 / 100 / 0

PMS 485

(185)



Lubatud punase toonide vahemik



## Mustvalge:

CMYK 0/0/0/100 või PMS Process Black

Kui täpse musta tooni kasutamine osutub võimatuks, on lubatud kasutada näiteks rich black'i ja kõiki Pantone Black toone.



0 / 0 / 0 / 100

PMS Black 6

(All PMS Blacks)



## Negatiiv:

Juhul, kui punase või musta tooni kasutamine osutub võimatuks või ebamõistlikuks, võib kasutada logo ka negatiivis.

# Märgi lubatud suurused

Miimum suurus  
turvaala 20mm



75% (15 mm)

Soovituslik suurus  
turvaala 26mm



100% (20 mm)

Maksimaalne suurus pakendil  
turvaala 40mm



150% (30 mm)

# Märgi väärkasutus



## Näited märgi väärkasutamise kohta.

Märgi pööramine, keeramine, ebaproportsionaalne moonutamine ja märgi elementide üksikuna kasutamine on keelatud.

Samuti ei tohi märgi elementide sees lubatud värvitoonide asemel kasutada pilte, fraktuure, gradiente ega valesid toone.

Märgi logotüübi asendamine mõne teise kirjatüübiga on keelatud.

Märki ei tohi paigutada pindadele ega taustadele, mis muudavad märgi raskesti loetavaks.



